

Budget 2026

Überarbeitet nach Rückweisung

Einwohnergemeinde Büttikon



06.01.2026 / jm

Inhaltsverzeichnis

Erläuterungen	3 – 27
Ergebnisse	28 – 33
Kennzahlen	34
Erfolgsrechnung, Funktionale Gliederung	35 - 53
Erfolgsrechnung, Artengliederung	54 - 58
Investitionsrechnung, Funktionale Gliederung	59 - 61
Investitionsrechnung, Artengliederung	62 - 63
Kreditkontrolle	64
Finanzpläne:	
Einwohnergemeinde	65 - 68
Wasserwerk	69 - 70
Abwasserbeseitigung	71 - 72
Elektrizitätswerk	73 - 74



Einwohnergemeinde Büttikon

ERLÄUTERUNGEN ZUM BUDGET 2026

2. Antrag nach Rückweisung am 11.11.2025, Steuerfuss 104 %

Das vorliegende Budget wurde mit einem Steuerfuss von +8 % auf neu 104 % erstellt. Für die Steuerpflichtigen ergibt sich dadurch keine Mehrbelastung, da der Kantonssteuerfuss ab 2026 um 8 % gesenkt wird. Das budgetierte Ergebnis weist einen Aufwandüberschuss (Verlust) von CHF 96'514 aus.

Nach der Rückweisung des Budgets 2026 an der Gemeindeversammlung vom 11. November 2025 wurde das Budget überarbeitet und neu erstellt. Der Gemeinderat hat nicht zwingend notwendigen Ausgaben gestrichen, optimiert oder gekürzt. Ein grosser Teil der Aufwendungen ist jedoch gebunden und fremdbestimmt, insbesondere durch kantonale Vorgaben sowie Auszahlungen im Zusammenhang mit gesetzlichen Verpflichtungen.

Die vorgenommenen Kürzungen betreffen alle Bereiche und wirken sich somit auf die gesamte Bevölkerung aus. Neben diesen Sparmassnahmen mussten im Gegenzug die Beiträge an die Pflegefinanzierung sowie die Kosten der materiellen Hilfe nach oben angepasst werden, da diese Ausgaben im Jahr 2025 bereits höher ausgefallen sind als ursprünglich budgetiert.

Der Gemeinderat hatte ursprünglich eine Steuerfusserhöhung um +15 % auf 111 % vorgesehen, um das bestehende Vermögen nicht weiter durch negative Ergebnisse aus der Erfolgsrechnung abzubauen und um künftig anstehende Investitionen möglichst lange selbst finanzieren zu können. Diese Massnahme wurde von der Bevölkerung nicht gutgeheissen. Trotz der umgesetzten Sparmassnahmen resultiert mit dem nun vorliegenden Budget weiterhin ein negatives Ergebnis, da die laufenden Kosten nicht vollständig gedeckt werden können. Bei gleichbleibenden Kosten und zunehmender Investitionstätigkeit wird eine weitere Steuerfussanpassung unumgänglich sein.

Erfreulicherweise wird das Ergebnis des Rechnungsabschlusses 2025 voraussichtlich besser ausfallen als budgetiert. Grund dafür sind höhere einmalige Einnahmen aus Sondersteuern (Grundstückgewinnsteuern und Erbschafts- und Schenkungssteuern) sowie bereits eingeleitete Sparmassnahmen. Es wird mit einem geringen Ertragsüberschuss gerechnet. Das positive Ergebnis wird in der vorliegenden Finanzplanung miteingerechnet. Zum Zeitpunkt der Budgeterstellung liegen jedoch noch keine definitiven Abschlusszahlen vor. Der Jahresabschluss 2025 wird der Gemeindeversammlung im Juni 2026 vorgelegt.

Die Höhe der Investitionskosten sowie der benötigte Raumbedarf für die Erweiterung der Schulanlagen wurden von der Bevölkerung kritisch hinterfragt. Der Auftrag zur Einsetzung einer Baukommission wurde klar kommuniziert. Die Bildung dieser Baukommission ist zu Beginn des Jahres geplant. Für die Finanzplanung wurde vorläufig mit geschätzten Investitionskosten von CHF 3.5 Mio. gerechnet. Sobald die Baukommission die Kosten konkret ausgearbeitet hat, wird dieser Betrag für die weitere finanzielle Planung entsprechend angepasst.

Einsparungen				
Gemeinderat/Gemeindeversammlung				
Apéro Gemeindeversammlung	CHF	2'300.00		
Besoldung Gemeinderat Ressort Schule	CHF	5'000.00		
Weiterbildung Gemeinderat	CHF	1'500.00		
Essen Kommissionen	CHF	800.00		
Gutscheine Jubilare	CHF	2'000.00		
Geschenke Lehrer Jubilare	CHF	800.00		
Neujahresapéro	CHF	1'200.00		
Kürzung Betrag Klausur	CHF	4'000.00	CHF	17'600
Allg. Verwaltung				
Lohnerhöhungen für gesamte Verwaltung/Hauswartung	CHF	7'500.00		
Erhöhung Entschädigung Wahlbüro	CHF	300.00		
Jahresendessen Verwaltung	CHF	2'700.00		
Einsparungen Soft- und Hardware, Unterhalt Geräte	CHF	1'500.00		
Kürzung Ortsbildberatung	CHF	3'500.00		
Überarbeitung Personalreglement	CHF	2'000.00		
Möbelierung Gemeindehaus	CHF	10'000.00	CHF	27'500
Öffentliche Ordnung, Sicherheit und Verkehr				
Unterhalt Schützenhaus	CHF	1'000.00	CHF	1'000
Bildung				
Einsparungen Schule	CHF	24'800.00		
Korrektur Verbuchung Sonderschulen	CHF	1'500.00		
Einsparungen Schulanlagen (inkl. Kürzung Radonsan.)	CHF	14'000.00	CHF	40'300
Kultur, Sport und Freizeit				
Beiträge Kapellenverein	CHF	3'000.00		
Beiträge Vereine	CHF	3'000.00	CHF	6'000
Gesundheit und Soziale Sicherheit				
Div. Beiträge an Institutionen	CHF	1'020.00		
Beitrag Seniorenausflug	CHF	3'000.00	CHF	4'020
Strassenunterhalt				
Unterhalt Strassen				
(Reistweg, Markierungen und Signalisationen)	CHF	32'000.00		
Umbuchung Vorinvestitionen Panoramastrasse 2023-2024 z.L. Investitionsrechnung	CHF	21'700.00	CHF	53'700
Volkswirtschaft				
Beitrag Bienenzüchter	CHF	500.00	CHF	500
Steuern				
Mehrertrag Grundstückgewinnsteuern	CHF	15'000.00	CHF	15'000
Total Einsparungen/Mehrertrag			CHF	165'620.00
Mehrbelastung				
Schulanlagen				
Einführung Baukommission Schulhaus	CHF	-500.00	CHF	-500
Gesundheit und Soziale Sicherheit				
Mehraufwand Pflegefinanzierung	CHF	-50'000.00		
Mehraufwand Materielle Hilfe	CHF	-28'000.00	CHF	-78'000
Total Mehrbelastung			CHF	-78'500.00
Einsparungen netto			CHF	87'120.00
Anpassung Steuerfuss von 111% auf 104 % (-7 %)				
inkl. Anpassung Wachstum v on 2.5% auf 1.5%	CHF	-190'000.00		
Mehraufwand inkl. Anpassung Steuerfuss			CHF	-102'880.00
Aufwandüberschuss neu			CHF	-96'514.00
Ertragsüberschuss alt	CHF	-6'366.00		
Aufwandüberschuss neu	CHF	96'514.00		
Differenz	CHF	102'880.00		

Aus der betrieblichen Tätigkeit der Gemeinde Büttikon resultiert ein negatives Ergebnis über CHF 111'314. Nach Berücksichtigung des Ergebnisses aus Finanzierung ergibt sich ein operativer Verlust über CHF 96'514 (Vorjahr Verlust CHF 308'440).

ERFOLGSAUSWEIS

Einwohnergemeinde ohne Spezialfinanzierungen	Budget 2026 2. Fassung 24.02.2026	Budget 2026 1. Fassung 11.11.2025	Budget 2025
Personalaufwand	776'263	793'563	753'055
Sach- und Betriebsaufwand	720'425	822'525	732'965
Transferaufwand	2'220'430	2'151'450	2'140'865
Betrieblicher Aufwand ohne Abschreibungen	3'717'118	3'767'538	3'626'885
Abschreibungen	229'100	229'100	228'200
Betrieblicher Ertrag ohne Steuerertrag	-507'904	-486'204	-415'295
Steuerertrag	-3'327'000	-3'502'000	-3'112'500
Ergebnis aus betrieblicher Tätigkeit	111'314	8'434	327'290
Ergebnis aus Finanzierung	-14'800	-14'800	-18'850
Gesamtergebnis (- Gewinn / + Verlust)	96'514	-6'366	308'440

Zusammenzug Nettoaufwand/-ertrag pro Abteilung	Budget 2026 2. Fassung 24.02.2026	Budget 2026 1. Fassung 11.11.2025	Budget 2025
0 Allgemeine Verwaltung	502'255	544'255	545'705
1 Öffentliche Ordnung	309'744	312'044	351'695
2 Bildung	1'670'965	1'712'465	1'601'070
3 Kultur, Sport und Freizeit	10'600	16'600	16'600
4 Gesundheit	217'350	167'480	138'080
5 Soziale Sicherheit	585'250	561'140	602'140
6 Verkehr	121'500	175'300	128'650
7 Umweltschutz/Raumordnung	21'350	21'350	20'600
8 Volkswirtschaft	33'150	33'650	34'900
9 Finanzen und Steuern	-3'375'650	-3'550'650	-3'131'000
Gesamtergebnis (- Gewinn / + Verlust)	96'514	-6'366	308'440

FINANZIERUNGS AUSWEIS

Die Ausgaben für bauliche Investitionen, Anschaffung von Mobilien, Kosten für Planprojekte sowie Instandstellungs- und Unterhaltskosten an Sachgütern mit mehrjähriger Nutzungsdauer fallen unter den Investitionsbegriff, sofern die Bruttokosten pro Einzelobjekt CHF 50'000 übersteigen. Ausgaben dürfen mit dem Budget bewilligt werden, wenn sie im gleichen Rechnungsjahr abgerechnet werden können und 2 % der budgetierten Gemeindesteuererträge (im Budgetjahr 2026 = CHF 65'000) nicht übersteigen.

Einwohnergemeinde ohne Spezialfinanzierungen	Budget 2026 2. Fassung 24.02.2026	Budget 2026 1. Fassung 11.11.2025	Budget 2025
Investitionsausgaben	545'000	1'045'000	775'000
Investitionseinnahmen	0	0	0
geplante Nettoinvestitionen	-545'000	-1'045'000	-775'000
Selbstfinanzierung	132'586	235'466	- 80'440
Finanzierungsergebnis	-412'414	-809'534	-855'440

Im Vergleich zur ersten Budgetfassung wurden die Projektierungskosten für den Neubau des Schulhauses gestrichen. Zum Zeitpunkt der Budgetierung im August war das weitere Vorgehen noch offen. Für die Weiterführung des Projekts Schulraumerweiterung ist die Baukommission zuständig, weshalb keine weiteren Projektierungskosten budgetiert wurden.

Die Entwicklung der Verschuldung kann der Finanzplanung im Anhang entnommen werden.

FINANZIERUNGS AUSWEIS SPEZIALFINANZIERUNGEN

	Wasserwerk	Abwasser- beseitigung	Abfall- wirtschaft	Elektrizitäts- werk
Investitionsausgaben	-620'000	-168'000	0	700'000
Investitionseinnahmen	20'000	20'000	0	10'000
geplante Nettoinvest.	-600'000	-148'000	0	-690'000
Selbstfinanzierung	59'650	37'350	3'350	115'950
Finanzierungsergebnis	-540'350	-110'650	3'350	-574'050

Die Entwicklung des Vermögens der Spezialfinanzierungen können in der Finanzplanung im Anhang entnommen werden.

In den grauen Feldern wird jeweils der Nettoaufwand pro Funktion und die Abweichung des Nettoaufwandes Budget 2026 im Vergleich zum Budget 2025 bzw. der Rechnung 2024 ausgewiesen:

Funktion	Budget 2026	Budget 2025	Rechnung 2024
0 Allg. Verwaltung	CHF 502'255	- CHF 43'450	- CHF 4'593
0110.3090.00	Für die Einführung der neuen Mitglieder der Finanzkommission werden Weiterbildungskosten eingestellt.		
0110.3130.00	Der Apéro nach der Gemeindeversammlung wurde mit der Überarbeitung des Budgets gestrichen.		
0120.30000.00	Auf die zusätzliche Entschädigung über CHF 5'000 für den Ressort-Gemeinderat Schule wird zukünftig verzichtet. Bereits im Jahr 2025 wurden diese Kosten eingespart und nicht ausbezahlt.		
0120.3090.00	Mit dem Beginn der neuen Amtsperiode besuchen zwei Gemeinderäte eine Weiterbildung.		
0120.3170.00	Mit Beginn der Amtsperiode ist vorgesehen, dass der Gemeinderat eine Klausur durchführt. Die Kosten wurden mit dem zweiten Budgetantrag um CHF 4'000 gekürzt.		
	Die Repräsentationskosten des Gemeinderates wurden gekürzt. Es werden keine Gutscheine für die Jubilare und keine Geschenke für die Lehrer mehr ausbezahlt. Das jährliche Essen der Kommissionen und das Jahresendessen der Verwaltung wurde ebenfalls gestrichen.		
	Im kommenden Jahr findet auch kein Neuzuzügeranlass statt. Der Neujahresapéro wurde bereits im vergangenen Jahr abgesagt.		
Löhne	Es werden keine Lohnerhöhungen oder Teuerungsausgleiche budgetiert.		
0210.3100.00	Bislang wurden div. Kosten für Büromaterial, Porti, Digitalisierung, Telefon, Internet, Software und Druckermiete zu je 50% auf die Funktionen 0210 (Finanzen/Steuern) und 0220 (Kanzlei) verbucht. Ab dem Budget 2026 werden sämtliche Kosten der Funktion 0220 (Kanzlei) belastet. So werden die Gesamtkosten übersichtlicher dargestellt. In der Funktion 0220 werden demnach ab dem Jahr 2026 höhere Kosten ausgewiesen.		
0220.3100.00			
0210.3130.00			
0220.3130.00			
0210.3133.00			
0220.3133.00			
0210.3162.00			
0220.3133.00			

- 0210.3611.00 Die Beiträge an die Steuerapplikationen des Kantons liegen unter dem Vorjahresbudget, da die Zusatzfinanzierung Verana im Jahr 2025 abgeschlossen werden konnte.
- 0210.4270.00 Die Einnahmen aus Steuerbussen wurden aufgrund der Vorjahreswerte erhöht.
- 0210.4612.00 Die Verwaltungsentschädigung liegt unter dem Vorjahreswert.
 7101.3612.00 Grund dafür ist, dass die Betriebsführung der Elektra ab 2026 extern
 7201.3612.00 erfolgt. Neu wird eine Verwaltungsentschädigung der Feuerwehr
 7301.3612.00 gutgeschrieben.
 8711.3612.00
 8712.3612.00
- 0220.3010.00 Der Gemeindeschreiber hat sein Pensum auf 80 % reduziert. Ab
 1400.3010.00 dem 01.01.2025 wurde jedoch sein Lohn an das Niveau der übrigen
 5310.3010.00 Verwaltungslöhne angepasst. Diese Erhöhung war im Budget 2025
 nicht eingestellt.
 Die fehlenden 20% werden vorerst noch nicht neu besetzt. Mit der
 Einführung der externen Betriebsführung des Elektrizitätswerks dürfte
 der Aufwand ab dem kommenden Jahr sinken. Je nach Entwick-
 lung der Projekte in der Gemeinde müssen die Stellenprozente
 langfristig neu beurteilt werden.
- 0220.3111.00 Die Verwaltung plant die Anschaffung eines Gemeinde-Handy. Da-
 mit soll den Bürgerinnen und Bürger die Möglichkeit gegeben wer-
 den, Anliegen via Whatsapp mitzuteilen. Zudem plant die Verwal-
 tung die Einführung eines Whatsapp-Kanals, um Amtliche Mitteilung
 auch auf diesem Weg bekannt zu geben. Weiter wird das Handy als
 Pikettnummer eingesetzt (z.B. für Todesfälle über die Weihnachts-
 tage).
- 0220.3130.01 Die Kosten für die externe Bauverwaltung wurden aufgrund von
 0220.4210.00 Hochrechnungen und Schätzungen budgetiert. Der Stundenansatz
 der externen Bauverwaltung ist leicht gestiegen.
- 0220.3130.03 Die Kosten für die Ortsbildberatung werden gekürzt. Bei anfallendem
 Aufwand wird dieser entsprechend begründet. Die Kosten können
 im Baubewilligungsverfahren weiterverrechnet werden. Die Ver-
 rechnung erfolgt aber meist erst zu einem späteren Zeitpunkt.
- 0220.3132.00 Die Überarbeitung des Personalreglements wird verschoben. Es wer-
 den für das Jahr 2026 keine Kosten eingestellt.
- 0220.3158.00 Für das kommende Jahr wird ein SwissGPT Abo gelöst. Bereits im letz-
 ten Jahr wurde eine Zeiterfassung für das Personal der Gemeinde
 angeschafft. Die jährlichen Kosten betragen CHF 900.

0290.3110.00 Die geplante Möblierung für das Gemeindehaus wird gestrichen. Es werden keine Kosten eingestellt.

0290.3144.00 Die Kosten für den Unterhalt des Gemeindehauses wurden gegenüber dem Vorjahresbudget erhöht. Es müssen immer mehr Reparaturen getätigt werden.

Funktion	Budget 2026	Budget 2025	Rechnung 2024
1 Öffentl. Ordnung Sicherheit und Verteidigung	CHF 309'744	- CHF 41'951	+ CHF 5'801

1110.3612.00 Der Beitrag an die Regionalpolizei Wohlen wird gemäss Kostenverteiler des Budgets 2026 der Repol übernommen. Die Kosten liegen leicht über dem Vorjahresbudget.

1400.3612.00 Die Kosten an die Gemeinde Villmergen für die Führung des Kindes- und Erwachsenenschutzdienstes wurden aufgrund der Hochrechnung des Jahres 2025 budgetiert. Die Kosten waren im Budget 2025 zu hoch eingestellt.

Die Beteiligung am Zivilstandsamt werden gemäss Budget der Gemeinde Wohlen übernommen.

Der Beitrag an das Regionale Betreibungsamt Waltenschwil liegt rund CHF 5'000 unter dem Vorjahresbudget.

1500.3660.60 Der effektive Abschreibungsaufwand für das neue TLF liegt dank tieferen Kosten unter dem prognostizierten Vorjahresbudgetwert.

1506 Im Jahr 2026 sollen die Verkehrskleider ersetzt werden, was zu höheren Kosten führt. Der totale Nettoaufwand der Feuerwehr Büttikon/ Uezwil für das Jahr 2026 beläuft sich auf CHF 145'684 (Budget Vorjahr: CHF 129'425). Der Anteil von Büttikon wird mit rund CHF 99'000 budgetiert (Vorjahr 87'000).

In den kommenden Jahren sind auch bei den Ausgaben der Feuerwehr Kürzungen geplant. Da die Feuerwehr vertraglich gemeinsam mit der Gemeinde Uezwil geführt wird, sind für das Jahr 2026 aber keine Kürzungen mehr möglich.

1610.3144.00 Für den Unterhalt des Schützenhauses ist kein Pauschalbetrag mehr eingestellt.

1620.3612.00 Für den Zivilschutz Aargau Ost werden CHF 20'400 und für das Regionale Führungsorgan CHF 1'200 eingestellt. Zukünftig werden keine

Entnahmen aus dem Fonds für die Gemeinderechnung getätigt. Die Entnahme erfolgt über die Verbandsrechnung.

Funktion	Budget 2026	Budget 2025	Rechnung 2024
2 Bildung	CHF 1'670'965	+ CHF 69'895	+ CHF 214'770

Allgemein Im Rahmen der Überarbeitung der Budgetierung konnten gemeinsam mit der Schulleiterin Einsparungen von rund CHF 25'000 gemacht werden. Diese betreffen insbesondere die Bereiche Lehrmittel, Weiterbildung sowie Anlässe.

Besoldungsanteile Für die Besoldungsanteile wurden die Budgetzahlen des Kantons übernommen:

Abteilung	Budget 2026	Budget 2025
Kiga	CHF 133'400	CHF 94'500
Primar	CHF 297'100	CHF 317'200
SL Primar	CHF 37'100	CHF 37'300
OS	CHF 151'600	CHF 148'000
SL OS	CHF 8'400	CHF 8'600
Total	CHF 627'600	CHF 605'600

Die Besoldungskosten liegen rund CHF 22'000 über dem Vorjahreswert. Grund dafür ist, dass seit dem Schuljahr 2024/25 eine zusätzliche Kindergartenabteilung geführt wird. Stichtag für die Budgetierung des Personalaufwandes der Lehrpersonen ist der 15.09.2024. Die höheren Kosten (Schulgelder) beim Kindergarten werden aber erst im Rechnungsjahr 2027 der Gemeinde Uezwil weiterbelastet, da jeweils die Vorjahresrechnung Grundlage für die Verrechnung ist.

Schulgelder Es werden folgende Schulgelder pro Schüler budgetiert:

Abteilung	Budget 2026	Budget 2025
Bezirksschule	CHF 133'000	CHF 128'100
Sekundarschule	CHF 45'600	CHF 53'100
Realschule	CHF 33'600	CHF 50'900
Total	CHF 212'200	CHF 232'100

Vergleich Schülerzahlen Budget 2025/2026

Abteilung	Budget 2026	Budget 2025
Bezirksschule	19	19
Sekundarschule	8	8
Realschule	7	6
Total	33	34

Der Aufwand liegt infolge tieferen Schulgelds pro Schüler unter dem Vorjahresbudget.

2120 Primarstufe

2120.3110.00 Für die neue Klasse muss Schulmobiliar angeschafft werden. Das bisherige TTG-Lager muss dem neuen Klassenzimmer weichen und wird im Keller aufgebaut. Weiter wird ein Raum für die Schulische Heilpädagogin eingerichtet.

Auch bei der Hardware müssen für die zusätzlichen Schüler neue Geräte angeschafft werden. Weiter muss im neuen Klassenzimmer ein Beamer installiert werden.

2120.3130.00 Für die Logopädie müssen Mehrkosten budgetiert werden, da die aktuelle Logopädie, welche durch den Kanton abgerechnet wurde, gekündigt hat. Falls keine Person angestellt werden kann, muss die Dienstleistung zu höheren Tarifen eingekauft werden.

2120.3162.00 Der Vertrag mit der Firma Faigle wurde gekündigt. Mit dem neuen Vertrag werden deutlich Kosten eingespart.

2140 Musikschule

2140.3612.00 Der Beitrag an die Musikschule Wohlen ist in den letzten zwei Jahren deutlich gestiegen. Es werden die Aufwendungen aus dem Abrechnungsjahr 2024 übernommen, da noch keine Abrechnung des Jahres 2025 vorliegt.

2170 Schulliegenschaften

2170.3010.00 Seit dem Jahr 2024 werden die Lohnkosten der Hauswartung und Bauamts neu verteilt. Die Funktion Schulanlagen wird damit höher belastet. Bei der Budgetierung 2025 wurde dies noch nicht berücksichtigt.

Mit der Budgetierung 2027 werden die effektiven Aufwendungen pro Abteilung erneut beurteilt. Insbesondere die Aufteilung zwischen der Einwohner- resp. Ortsbürgergemeinde (Waldhaus) müssen geprüft werden.

2170.3111.00 Im kommenden Jahr soll ein Hochdruckreiniger angeschafft werden. Weiter werden die Tornetze auf dem Hartplatz hinter dem Schulhaus ersetzt. Für die Reinigung der Schulanlagen ist ein neuer kabelloser Staubsauger budgetiert.

2170.3120.00 Die Strompreise werden auf das kommende Jahr wieder leicht sinken.

2170.3132.01 Für die Einführung der Baukommission wurde ein kleiner Betrag eingesetzt. Gemäss Rückmeldung der Bevölkerung wird die Kommission unentgeltlich arbeiten. Je nach Zusammenstellung fallen noch zusätzlich Kosten für externe Berater an.

2170.3144.00 Der Pauschalbetrag für den Kindergartenunterhalt wurde gestrichen, da dieser in den vergangenen Jahren kaum gebraucht wurde.

Die Radonsanierung wird in der überarbeiteten Budgetfassung mit CHF 30'000 veranschlagt. Trotz einer vorliegenden Offerte über CHF 40'000 wird auf Wunsch der Gemeindeversammlung nach kostengünstigeren Lösungen gesucht.

Beim Service der Gasalarmierung 2025 wurde festgestellt, dass die Sensoren ersetzt werden müssen. Die Kosten werden ins Budget 2026 eingestellt. Wie bereits im Vorjahr wird wieder ein Teil der Schulzimmer versiegelt. Weiter müssen zwei Schulzimmerfenster ersetzt werden.

2170.3151.00 Beim Traktor müssen die Vorderpneu ersetzt werden.

2180 Tagesstrukturen

2180 Die Leiterin der Tagesstrukturen wird ab dem Jahr 2026 eine fixe Anstellung erhalten.

2190 Schulleitung / Schulverwaltung

2190.3010.00 Das Pensum der Schulsekretärin wird per 01.01.2026 um 7% erhöht. Zudem wurde bereits im Herbst 2024 eine ausserordentliche Lohnerhöhung gesprochen. Diese war im Jahr 2025 nicht budgetiert.

2191 Volksschule sonstiges

2191.3170.00 Alle zwei Jahre wird das MFM-Projekt durchgeführt. Hierbei handelt es sich um ein sexualpädagogisches Präventionsprojekt. Weiter werden durch die Schulsozialarbeiterin Präventionskurse durchgeführt.

2191.3632.00 Die Schulsozialarbeit wird durch die Gemeinde Wohlen geführt.

2200 Sonderschulen

2200.3612.00 Ab dem Schuljahr 2025/26 besucht zusätzlich ein Kind die Sonderschule. Das monatliche Schulgeld über CHF 620 pro Monat muss die
2200.3614.00 jeweilige Wohnsitzgemeinde bezahlen.
2200.4260.00

2300 Berufliche Grundbildung

2300 Die Berufsschulgelder wurden im Durchschnitt der letzten 5 Jahre budgetiert.

Funktion	Budget 2026	Budget 2025	Rechnung 2024
3 Kultur, Sport und Freizeit	CHF 10'600	- CHF 6'000	- CHF 5'146

3220.3636.00 Mit der Überarbeitung der Budgetierung 2026 wurde der Beitrag an den Kapellenverein gestrichen.

3420.3636.01 Für das kommende Jahr werden keine Vereinsbeiträge ausbezahlt.

Funktion	Budget 2026	Budget 2025	Rechnung 2024
4 Gesundheit	CHF 217'350	+ CHF 79'270	+ CHF 1'728

4120.3631.00 Die Beiträge an die Restkosten der Pflegefinanzierung müssen gemäss Hochrechnungen aus dem Jahr 2025 mit der Überarbeitung des Budget um rund CHF 50'000 angepasst werden.

4120.3634.00 Mit dem angepassten Budget werden die Beiträge an die Pflegeheime gestrichen.

Funktion	Budget 2026	Budget 2025	Rechnung 2024
5 Soziale Sicherheit	CHF 585'250	- CHF 16'890	- CHF 82'268

5350.3171.00 Der Beitrag an den Seniorenausflug wird gestrichen. Die Teilnehmer müssen vollumfänglich selbst für die Kosten aufkommen.

5430.3637.01 Zurzeit werden keine Alimenten bevorschusst.
5430.4260.02

5440.3636.01 Der Beitrag für den Ferienpass Mutschellen wird gestrichen.

5450.3612.00 Die Kosten für Beratungen und Abklärungen wurden gemäss Vorjahreswerten und Hochrechnung des aktuellen Jahres budgetiert. Im Jahr 2025 wurden zu hohe Kosten budgetiert.

5450.3637.00 Die Subventionsbeiträge für die externe Kinderbetreuung wurden aufgrund der aktuellen Fälle budgetiert. Zurzeit werden zwei Familien Beiträge ausbezahlt. Die Verbuchung muss neu über das Konto 5451.3637.00 erfolgen.

- 5453.3637.00 Es wird ein Betrag für Elternschaftsbeihilfe eingestellt. In den Jahren 2024 und 2025 mussten Beiträge geleistet werden. Bis ins Jahr 2024 wurden diese Kosten über die Funktion 5450 verbucht.
- 5720.3637.00 Die Kosten für die materielle Hilfe wurden aufgrund aktueller Hochrechnung budgetiert. Aktuell unterstützt die Gemeinde 9 Fälle. Die Kosten mussten gegenüber dem ersten Budget um CHF 28'000 erhöht werden.
- 5730 Die Kosten für das Asylwesen wurden aufgrund der aktuellen Fälle hochgerechnet. Ein Teil der Kosten wird vom Kanton zurückerstattet.
- 5790.3631.00 Die prognostizierten Restkosten für Sonderschule und Heime betragen fürs kommende Jahr CHF 286 pro Einwohner und liegen rund CHF 30'000 über dem Vorjahresbudget.
- 5790.3636.00 Beiträge an private Organisationen werden gestrichen.
- 5790.3637.00 Die Kosten für die Krankenkassenverlustscheine wurden im Mittelwert der letzten drei Jahre budgetiert.

Funktion	Budget 2026	Budget 2025	Rechnung 2024
6 Verkehr und Nachrichten-übermittlung	CHF 121'500	- CHF 7'150	- CHF 80'707

- 6150.3120.00 Die Strompreise werden auf das kommende Jahr wieder sinken.
- 6150.3130.00 Die Erarbeitung des Erschliessungsreglements verschiebt sich ins Folgejahr.
- 6150.3141.00 Die Kosten für den Reistweg über CHF 30'000 wurden bereits an der Gemeindeversammlung gestrichen. Für den allgemeinen Unterhalt werden CHF 20'000 eingestellt. Weiter wird der Betrag für Markierungen und Signalisationen ebenfalls gekürzt.
- 6150.3300.10 Ab dem Jahr 2026 wird zusätzlich die Strassenbeleuchtung 3. Etappe abgeschrieben.
- 6150.4309.00 Für den bereits bewilligten Kredit der Panoramastrasse sind in den Jahren 2023–2024 Vorinvestitionskosten in Höhe von CHF 21'700 angefallen, die in der Erfolgsrechnung der vergangenen Jahre verbucht wurden. Diese Kosten können nun in die Investitionsrechnung umgebucht werden.

Funktion	Budget 2026	Budget 2025	Rechnung 2024
7 Umweltschutz und Raumordnung	CHF 21'350	+ CHF 750	- CHF 863

Wasserwerk

- 7101.3120.01 Die Pumpkosten waren im Budget 2025 infolge eines hohen Verbrauches im Jahr 2023 zu hoch eingestellt.
- 7101.3130.01 Die Kosten für die Dienstleistungen der IBW wurden aufgrund der Verträge sowie Erfahrungswerten aus den Vorjahren budgetiert.
- 7101.3130.02 Die Aufwendungen der IK Wasser 2035 werden gemäss Vertrag budgetiert. Die Kosten für den Wasserbezug wird im Durchschnitt der Jahre 2023-25 eingesetzt.
- 7101.3130.03 Das neue Wasserreglement wird im Jahr 2026 erstellt.
- 7101.3130.04 Gemäss Wasserlieferungsvertrag beziehen wir Wasser von Sarmenstorf. Im Gegenzug verkaufen wir Wasser an die Gemeinde Wohlen. Der Bezug wird im Durchschnitt der letzten zwei Jahren budgetiert.
- 7101.4240.01
- 7101.3143.00 Der Betrag für Wasserleitungsbrüche wird mit einer Pauschale budgetiert.
- 7101.4240.00 Der Ertrag aus dem Wasserverkauf wird mit dem Vorjahreswert eingestellt. Eine Anpassung des Wasserpreises erfolgt nach Vorliegen des neuen Wasserreglements voraussichtlich mit dem Budget 2027.
- 7101.4309.00 Im kommenden Jahr werden die Vorinvestitionskosten der bewilligten Projekten Panoramastrasse und Rossweid, welche die Erfolgsrechnung in den Jahren 2023-2024 belastet haben, zu Lasten der Investitionsrechnung umgebucht.
- 7101.4409.01 Im kommenden Jahr wird mit einer internen Verzinsung von 0.1% gerechnet.
- 7101.9010.00 Die Spezialfinanzierung Wasserwerk schliesst mit einem Gewinn von CHF 53'150 ab.

Abwasserbeseitigung

- 7201.3130.03 Das neue Abwasserreglement wird im Jahr 2026 erstellt.
- 7201.3612.01 Das Budget des Abwasserverbandes liegt über dem Vorjahreswert, da im kommenden Jahr Vorfinanzierungen für zukünftige Projekte

getätigt werden. Weiter belasten die Abschreibungen und Zinsen der laufenden/abgeschlossenen Projekte die Rechnung. Investitionen werden direkt über die Verbandsrechnung finanziert.

7201.4240.00 Der Ertrag aus dem Wasserverkauf wird mit dem Vorjahresbudgetwert eingestellt. Eine Anpassung der Abwassergebühr erfolgt nach Vorliegen des neuen Abwasserreglements voraussichtlich mit dem Budget 2026.

7201.4209.00 Im kommenden Jahr werden die Vorinvestitionskosten der bewilligten Projekten Panoramastrasse und Rossweid, welche die Erfolgsrechnung in den Jahren 2023-2024 belastet haben, zu Lasten der Investitionsrechnung umgebucht.

7201.4409.01 Im kommenden Jahr wird mit einer internen Verzinsung von 0.1 % gerechnet.

7201.9010.00 Es wird ein Gewinn von CHF 33'350 budgetiert.

Abfallwirtschaft

7301.3101.00 Im Jahr 2026 müssen keine Kehrachtsäcke angeschafft werden.

7301.3130 Die Kosten für die Abfallverwertung wurden jeweils aufgrund des Jahres 2025 hochgerechnet.

7301.4240.00 Die Kehrachtgebühren werden aufgrund des ersten Halbjahres hochgerechnet.

7301.4409.01 Im kommenden Jahr wird mit einer internen Verzinsung von 0.1 % gerechnet.

7301.9010.00 Die Abfallwirtschaft schliesst mit einem mutmasslichen Gewinn über CHF 1'450 ab.

7710.3130.00 Seit dem Jahr 2024 werden die Kremationskosten direkt der Gemeinde in Rechnung gestellt. Die Kosten werden dann an die Angehörigen weiterverrechnet.
7710.4260.00

Funktion	Budget 2026	Budget 2025	Rechnung 2024
8 Volkswirtschaft	CHF 33'150	- CHF 1'750	+ CHF 3'630

8120.3141.00 Für den Unterhalt der Flurwege wird jährlich ein Betrag eingestellt. Die Instandstellung der einzelnen Flurwege erfolgt in Absprache mit dem Gemeinderat.

Elektrizitätswerk

Die Strompreise sinken auf das Jahr 2026 leicht. Es wird ab dem kommenden Jahr mit einem Einheitspreis gerechnet (Wegfall Hoch- und Niedertarif). Der Preis im Bereich Netz wird leicht angehoben, da die Betriebskosten und die Investitionskosten gedeckt werden müssen. Im Bereich Energie können die Kosten leicht gesenkt werden. Grund dafür sind tiefere Beschaffungskosten am Markt.

Ab dem Jahr 2026 muss eine zusätzliche Abgabe an die solidarisierten Kosten über CHF 0.05 Rp./kWh getätigt werden. Weiter müssen Messtarife eingeführt werden. Um die Kosten von CHF 5.- resp. CHF 10.-/Monat wird aber der Grundpreis entsprechend gesenkt.

Bei den Abgaben sinken die Systemdienstleistungen von 0.55 Rp./kWh auf 0.27 Rp./kWh. Im Gegenzug steigt die Stromreserve von 0.23 Rp./kWh auf 0.41 Rp./kWh.

Strompreise 2026

	Grundpreis Netznutzung	Messtarif	Netznutzung	Energie	Abgaben			
			ET	ET	SDL	KEV	Stromreserve	Sol. Kosten
Einheit	[Fr./Mt.]	[Fr./Mt.]	[Rp./kWh]	[Rp./kWh]	[Rp./kWh]	[Rp./kWh]	[Rp./kWh]	[Rp./kWh]
GW	10.00	10.00	10.50	13.10	0.27	2.30	0.41	0.05
KB	5.00	5.00	10.50	13.10	0.27	2.30	0.41	0.05
BSt.	100/200		27.50	14.75	0.27	2.30	0.41	0.05

(GW=Gewerbe, KB=Kleinbezüger, BSt.=Baustrom)

Zum Vergleich Strompreise 2025

	Grundpreis	Netznutzung		Energie		Abgaben		
		HT	NT	HT	NT	SDL	KEV	Stromreserve
Einheit	[Fr./Mt.]	[Rp./kWh]	[Rp./kWh]	[Rp./kWh]	[Rp./kWh]	[Rp./kWh]	[Rp./kWh]	[Rp./kWh]
GW	20.00	11.00	9.00	18.10	16.70	0.55	2.30	0.23
KB	10.00	11.00	9.00	18.10	16.70	0.55	2.30	0.23
BSt.	100/200	27.50	27.50	19.00	19.00	0.55	2.30	0.23

(GW=Gewerbe, KB=Kleinbezüger, BSt.=Baustrom)

8711.3010.00 Mit der externen Betriebsführung durch die IBW entfällt die Entschädigung an die Zählerableserinnen.

8711.3101.00 Durch die höheren Betriebskosten sowie die laufenden Investitionen
8711.4240.00 (Panoramastrasse/Rossweid) steigen die Netzpreise leicht an.

8711.3101.01 Die Systemdienstleistungen der Swissgrid sinken im kommenden Jahr
8711.4240.01 von 0.55 Rp./kWh auf neu 0.27 Rp./kWh.

8711.3101.04 Die Abgabe für die Stromreserven an den Bund steigen von
8711.4240.03 0.23 Rp./kWh auf neu 0.41 Rp./kWh.

8711.3101.06 Ab dem Jahr 2026 muss eine zusätzliche Abgabe über 0.05 Rp./kWh
8711.4040.04 dem Bund für „solidarisierte Kosten“ gezahlt werden.

8711.3130.01 Die Strompreisberechnung wird durch die Firma Encontrol durchgeführt. Die Kosten wurden aufgrund der Vorjahreswerte erhöht. Im kommenden Jahr müssen noch zusätzliche Dienstleistungen für die Anlagen Instandstellung eingekauft werden.

8711.3130.02 Die Firma IBW wird ab dem Jahr 2026 die Betriebsführung des Elektrizitätswerkes übernehmen. Diese umfasst die gesamte Verrechnung, Zählerunterhalt, Messdatenmanagement etc.. Für die Einführung fallen einmalige Kosten an. Ein Teil der Kosten für die Verrechnung müssen der Dienststelle 8712 belastet werden. Weiter entfallen bei der AEW AG jährliche Kosten von CHF 9'700, welche neu durch die IBW abgedeckt sind.
8712.3130.01

Die bisherigen Kosten für Ingenieurarbeiten, Hausinstallationskontrollen, Datenverwaltung und Nachführungen NIS bleiben weiterhin bestehen.

Zusammenfassend fallen neu folgende Kosten an:

Einführung Betriebsführung, einmalig	CHF	38'000
Jährliche Kosten Betriebsführung	CHF	52'000
Anteil Verrechnung (8712)	CHF	6'000
Total	CHF	96'000

Im Gegenzug entfallen bei der AEW AG folgende Kosten:

Servicevertrag	CHF	8'000
Jahreskontrolle TS und VK	CHF	1'700
Total	CHF	9'700

Der jährliche Mehraufwand beläuft sich auf CHF 48'300. Wobei in der Vergangenheit die tatsächlichen Personalkosten und die Betriebs- und Sachaufwendungen nie vollständig der Elektra zugewiesen wurden. Weiter hat die Firma Hürlimann Informatik das Abrechnungsmodul für die Elektra eingestellt. Dort würden weitere Kosten für eine neue Software anfallen.

Aufgrund der zunehmenden gesetzlichen Anforderungen an technisches und organisatorisches Fachwissen kann die Elektra künftig nicht mehr von der Verwaltung geführt werden. Mit der IBW Wohlen als Vertragspartner werden die verschiedenen Aufgaben auf mehrere spezialisierte Fachabteilungen verteilt und somit professionalisiert.

Die Verträge mit der IBW Wohlen wurden Ende 2025 unterzeichnet, um den Pikettdienst und damit die Netzsicherheit der Elektra Büttikon weiterhin zu gewährleisten. Der Netzbetreiber (Elektra) ist gemäss übergeordnetem Bundesgesetz verpflichtet die Versorgungssicherheit jederzeit sicherzustellen. Der Gemeinderat plant eine ausserordentliche Informationsveranstaltung, bei der die zukünftige Zusammenarbeit mit der Firma IBW Wohlen vorgestellt wird.

- 8711.3130.03 Durch die neue Betriebsführung fallen gewisse Dienstleistungen bei der AEW AG weg.
- 8711.3143.00 Für die Unterhaltskosten am Netz wurde der Betrag aufgrund des Vorjahreswertes erhöht.
- 8711.3300.61 Ab dem kommenden Jahr werden erstmals die Smartmeter abgeschrieben. Die Abschreibungen werden die nächsten 15 Jahre die Erfolgsrechnung jährlich mit CHF 8'300 belasten.
- 8711.3612.00 Die Verwaltungsentschädigung an die Einwohnergemeinde sinkt.
- 8712.3612.00 Die Abrechnung der Stromgebühren erfolgt durch die IBW Wohlen.

Die Kosten für die Verwaltung des Elektrizitätswerkes waren in den Vorjahren zu tief eingestellt. Dies zeigt sich jetzt mit der Auslagerung der Betriebsführung.

- 8711.4309.00 Im Jahr 2026 werden die Vorinvestitionskosten der bewilligten Projekten Panoramastrasse und Rossweid, welche die Erfolgsrechnung in den Jahren 2023-2024 belastet haben, zu Lasten der Investitionsrechnung umgebucht.
- 8711.4409.01 Es wird mit einer internen Verzinsung von 0.1% gerechnet.
- 8711.9010.00 Der Gewinn aus dem Betrieb Netz beträgt CHF 23'950
- 8712.3101.00 Für das kommende Jahr konnte wieder günstiger Strom am Markt eingekauft werden, sodass auch die Verkaufspreise wieder sinken. 8712.4240.00 Trotzdem muss ein Plus erwirtschaftet werden, um das Defizit aus dem Jahr 2023 auszugleichen. Der Ausgleich sollte spätestens im Jahr 2027 abgeschlossen werden können.
- 8712.3101.01 Da die Strompreise auf das Jahr 2026 wieder leicht sinken, wird im kommenden Jahr auch weniger für die Rücklieferung der Energie in das Netz vergütet. Im Jahre 2026 werden 9.0 Rp./kWh vergütet.
- 8711.3130.03 Die Kosten für das Reporting der AEW AG müssen über die Funktion DB4 Energie (8712) verbucht werden. 8712.3130.00
- 8712.9010.00 Der Gewinn von CHF 60'900 wird in die Spezialfinanzierung Elektrizitätswerk, Bereich Energie eingelegt.

Funktion	Budget 2026	Budget 2025	Rechnung 2024
9 Finanzen und Steuern	- CHF 3'375'650	- CHF 224'650	- CHF 316'644

- 9100 Der Steuerertrag wurde mit einer Steuerfusserhöhung von + 8 % auf 9101 104 % berechnet. Weiter wurde mit einem Wirtschaftswachstum (inkl. Bevölkerungswachstum) gemäss Empfehlung Kanton von 1.5 % gerechnet. Im ersten Budget lag die Annahme des Wirtschaftswachstums noch bei 2.5 %. Grundlage für die Budgetierung war der Monatsabschluss November 2025. Die Nachträge der Einkommens- und Vermögenssteuern und die Quellensteuern wurden im Durchschnitt der letzten 5 Jahre budgetiert.

Der Steuerertrag der juristischen Personen wurde ebenfalls im Durchschnitt der letzten 5 Jahre berechnet. Die Prognosen des Kantons wurden mit - 8% berücksichtigt. Im Jahr 2025 war der Aktiensteuerertrag zu tief budgetiert.

Bei den Grundstückgewinnsteuern wurde ein höherer Betrag eingesetzt, da in den vergangenen Jahren jeweils höhere Erträge verlangt werden konnten.

Steuerertrag	Budget 2026 2. Fassung 24.02.2026	Budget 2026 1. Fassung 11.11.2025	Budget 2025
EK/VM-Steuern Laufendes Jahr (inkl. Wachstum)	2'580'000	- 190'000	+ 160'000
EK/VM-Steuern Vorjahre	520'000	+/- 0	+/- 0
Quellensteuern	40'000	+/- 0	+/- 0
Aktiensteuern	140'000	+ /- 0	+ 40'000
Nach-/Strafsteuern	10'000	+/- 0	+/- 0
Grundstückgewinnst.	25'000	+ 15'000	+ 15'000
Erbschaft-/ Schenk.st.	1'000	+/- 0	+/- 0
Hundetaxen	11'000	+/- 0	+/- 0
Total	3'327'000	- 175'000	+ 215'000

- 9300 Gemäss Berechnung des Finanzausgleichs erhält die Gemeinde Bättikon im kommenden Jahr CHF 20'000 aus dem Fonds. Die Ausgleichszahlung der Feinjustierung beträgt für das Jahr 2025 CHF 25.10 pro Einwohner oder CHF 28'900. Der Beitrag steigt um rund CHF 34'000.
- 9610 Im kommenden Jahr wird mit einer internen Verzinsung von 0.1% gerechnet. Zwar erhalten wir aktuell keine Zinsen auf unseren Kontokorrentkonti, wir können aber zu einem höheren Zinssatz jeweils Festgeld anlegen.
- 9990.9001 Es wird ein Aufwandüberschuss (Verlust) von CHF 96'514 budgetiert.

C.) INVESTITIONSRECHNUNG

2170.5040.05	Es werden keine Kosten für die Projektierung der Erweiterung des Schulhauses eingestellt. Die eingesetzte Baukommission wird unentgeltlich ein Projekt ausarbeiten.
6150.5010.06 7101.5030.07 7201.5030.05 8711.5030.11	Die Gemeindeversammlung genehmigte im November 2024 ein Kredit über rund 1.1 Mio. für die Sanierung der Oberen Brünishalde-Panoramastrasse. Der Kredit ist aufgeteilt in Strassen, Wasser, Abwasser und Elektra. Der grösste Teil der Kosten fallen erst im Jahr 2026 an.
6150.5010.07 7101.5030.08 7201.5030.06 8711.5030.12	Die Gemeindeversammlung vom Juni 2024 hat einen Kredit über CHF 1.16 Mio. für die Sanierung der Rossweid genehmigt. Die Kosten sind aufgeteilt in Strasse, Wasser, Abwasser und Elektra. Sämtliche Kosten verschieben sich ins Jahr 2026.
7900.5290.01	Die Restkosten für die Gesamtsanierung der BNO verschieben sich ins Jahr 2026.

D) INFORMATIONEN ZUR FINANZPLANUNG

Einwohnergemeinde

Mit der Rückweisung des Budgets 2026 wurden auch die Finanzplanung überarbeitet. Es wurde darauf verzichtet mehrere Finanzplanungen zu erstellen. Der Betrag für die Erweiterung der Schulanlagen wurde auf CHF 3.5 Mio. geschätzt. Auf Projektierungskosten wurde verzichtet. Sobald die Baukommission ein Projekt ausgearbeitet hat, wird dieser Betrag entsprechend eingesetzt. Da in der neuen Finanzplanung mit einer Containerlösung gerechnet wurde, musste die Abschreibungsdauer von 35 auf 20 Jahre angepasst werden.

Bei der vorliegenden Finanzplanung wurde mit einem durchgehenden Steuerfuss von 104 % gerechnet. Eine weitere Steuerfussanpassung ist jedoch unumgänglich. Die genaue Höhe wird von der anstehenden Investitionssumme abhängen und zur gegebenen Zeit in der Finanzplanung berücksichtigt. 1-Steuerfuss-% entspricht rund CHF 25'000.

Das voraussichtlich bessere Ergebnis aus dem Jahr 2025 wurde bereits in der Finanzplanung berücksichtigt. Da es sich hierbei um einmalige Erträge aus Sondersteuern (Grundstückgewinnsteuern und Erbschafts- und Schenkungssteuern) handelt, kann zukünftig nicht mit diesen Erträgen gerechnet werden. Nach Vorliegen der definitiven Abschlusszahlen im Frühling werden diese in der Finanzplanung ergänzt.

Die laufenden Aufwendungen aus der Erfolgsrechnung können mit einem Steuerfuss von 104 % nicht vollständig gedeckt werden. Das vorhandene Vermögen wird sukzessive abgebaut. Eine erneute Erhöhung des Steuerfusses muss jedes Jahr neu geprüft werden. Dabei spielen insbesondere die nicht beeinflussbaren laufenden Kosten (z. B. Pflegefinanzierung, Sozialhilfe, Restkosten Sonderschule etc.) sowie die geplanten Investitionen eine entscheidende Rolle.

Ab dem Jahr 2035 ist mit weiteren Investitionen zu rechnen, welche noch nicht in die Berechnung der vorliegenden Finanzplanung miteinfließen. Es ist also auch ab dem Jahr 2035 nicht mit einer Senkung der Nettoschuld zu rechnen.

Die Finanzplanung wird laufend überarbeitet und aktualisiert. Veränderungen in den laufenden Kosten können das Ergebnis und somit die Höhe des Steuerfusses sehr stark beeinflussen. Weiter müssen die eingetragenen Zinssätze für Neukredite laufend der aktuellen Zinslage angepasst werden.

Beurteilung Kennzahlen

Steuerfuss

2026	2027	2028	2029	2030	2031	2032	2033	2034	2035
104%	104%	104%	104%	104%	104%	104%	104%	104%	104%

Investitionen

Funktion	Bezeichnung	Betrag	2025	2026	2027	2028	2029	2030	2031	2032	2033	2034	2035	ab jährl. 2036 AS
0290	Neubau Feuerwehrlokal	2'500												2500 71
0290	Werkhof	1'000						1000						29
0290	Sanierung Gemeindehaus, Reserve	300				150	150							9
2170	Projektierung Erweiterung Schulanlagen													0
2170	Erweiterung Schulanlagen	3'500			1750	1750								175
2170	Projektierung Sanierung Altbau Schulhaus	60				60								2
2170	Sanierung Altbau Schulhaus	1'000					1000							29
2170	Gesamtsanierung Turnhalle	4'000											4000	114
6130	Dekretsbeitrag Sanierung Bushaltestelle (BeHiG)	230					100	100						6
6130	Dekretsbeitrag Lärmschutzsan. Wohlerstr.	88	40	48										2
6130	Dekretsbeitrag Sanierung Sarmentorferstr.	800					400	400						20
6130	Dekretsbeitrag Sanierung Villmergerstr.	1'000								1000				25
6150	Sanierung Panoramastrasse, Anteil Str.	506	98	400										13
6150	Sanierung Rossweid, Anteil Str.	90	9	80										2
6150	Strassenbeleuchtung 3. Etappe	107	107											0
6150	Strassenbeleuchtung 4. Etappe	100					100							5
6150	Strassenbeleuchtung 5. Etappe	100					100							5
6150	Strassensanierung Reserve	300								300				8
7900	Revision Nutzungsplanung	207	5	65										21
Total Investitionsprojekte		15'888	259	593	1'750	1'960	1'850	1'500	0	300	1'000	0	0	6'500 536

Die Investitionen ab 2036 werden in der Finanzplanung noch nicht miteingerechnet und beeinflussen die Entwicklung der Verschuldung noch nicht.

Die Erweiterung der Schulanlagen wurde mit CHF 3.5 Mio. eingesetzt. Der Betrag wurde geschätzt, da die Ausarbeitung des Projekts durch die Baukommission pendent ist. Auf einen Projektierungskredit wurde nach der erneuten Rückweisung durch die Gemeindeversammlung verzichtet.

Entwicklung Abschreibungsaufwand (in TCHF)

2026	2027	2028	2029	2030	2031	2032	2033	2034	2035
229	212	205	379	408	463	456	464	489	489

Die hohe Investitionstätigkeit belastet die Erfolgsrechnung mit steigendem Abschreibungsaufwand. Die Erhöhung vom Jahr 2026 (TCHF 229) aufs Jahr 2035 (TCHF 489) entspricht rund 10-Steuerfuss-%.

Gesamtergebnis (in TCHF)

2026	2027	2028	2029	2030	2031	2032	2033	2034	2035
-96	-106	-173	-380	-415	-477	-463	-458	-493	-507

Die Investitionen wirken sich jährlich mit dem Abschreibungsaufwand auf das Ergebnis der Erfolgsrechnung aus. Für die Finanzierung der hohen Investitionen müssen Fremdgelder aufgenommen werden, was die Erfolgsrechnung jährlich mit Zinsaufwand belastet. Das negative Ergebnis der Erfolgsrechnung hat direkte Auswirkungen auf die Selbstfinanzierung.

Entwicklung Selbstfinanzierung der Investitionen (in TCHF)

	2026	2027	2028	2029	2030	2031	2032	2033	2034	2035
NI	-593	-1'750	-1'960	-1'850	-1'500	0	-300	-1'000	0	0
SF	133	106	32	-1	-7	-14	-7	6	-4	-18
FE	-460	-1'644	-1'928	-1'851	-1'507	-14	-307	-994	-4	-18
%	22%	6%	2%	0%	0%	keine I.	0%	1%	keine I.	keine I.

NI = Nettoinvestitionen; SF = Selbstfinanzierung; FE = Finanzierungsergebnis; % = Selbstfinanzierungsgrad

Die laufenden Investitionen können nicht selbst finanziert werden. Es resultiert in den Folgejahren ein Finanzierungsfehlbetrag. Das Vermögen der Gemeinde wird abgebaut resp. Schulden aufgebaut. Der Selbstfinanzierungsgrad liegt weit unter den angestrebten 100%. Im Durchschnitt liegt dieser bei vergleichbaren Aargauer Gemeinden bei 48%. Es muss zwingend in den Folgejahren eine höhere Selbstfinanzierung mit positiven Ergebnissen aus der Erfolgsrechnung angestrebt werden. Eine weitere Steuerfusserhöhung ist unumgänglich.

Entwicklung Verschuldung pro Einwohner (in CHF)

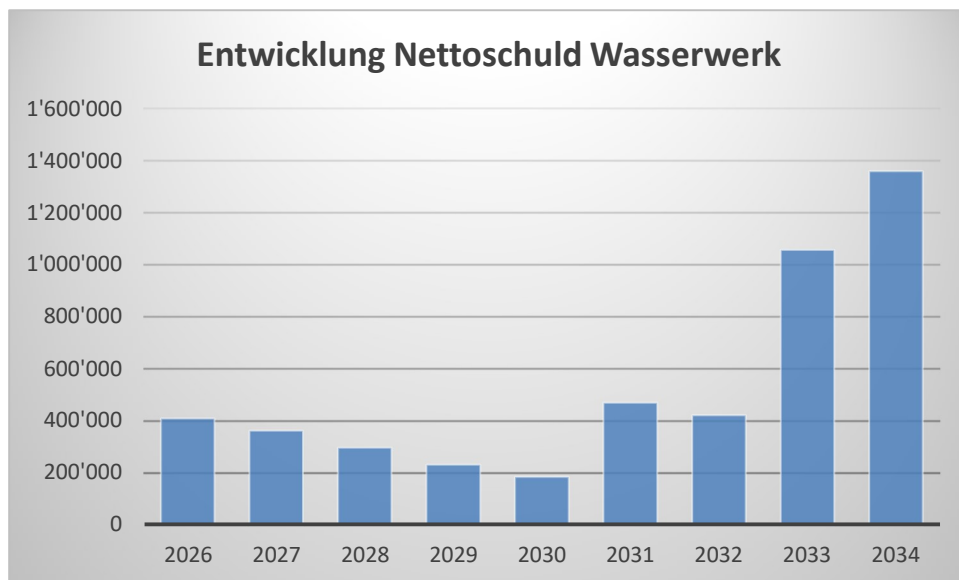
2026	2027	2028	2029	2030	2031	2032	2033	2034	2035
-2'288	-889	709	2'205	3'389	3'360	3'561	4'290	4'244	4'241

Ab dem Jahr 2028 ist das Vermögen der Gemeinde vollständig aufgebraucht. In den Folgejahren steigt die Verschuldung pro Einwohner auf CHF 4'290. Der Kanton gibt eine Verschuldung bis CHF 2'500 als tragbar an. Mit den pendenten Projekten ab 2035 wird die Verschuldung erneut steigen.

Spezialfinanzierungen

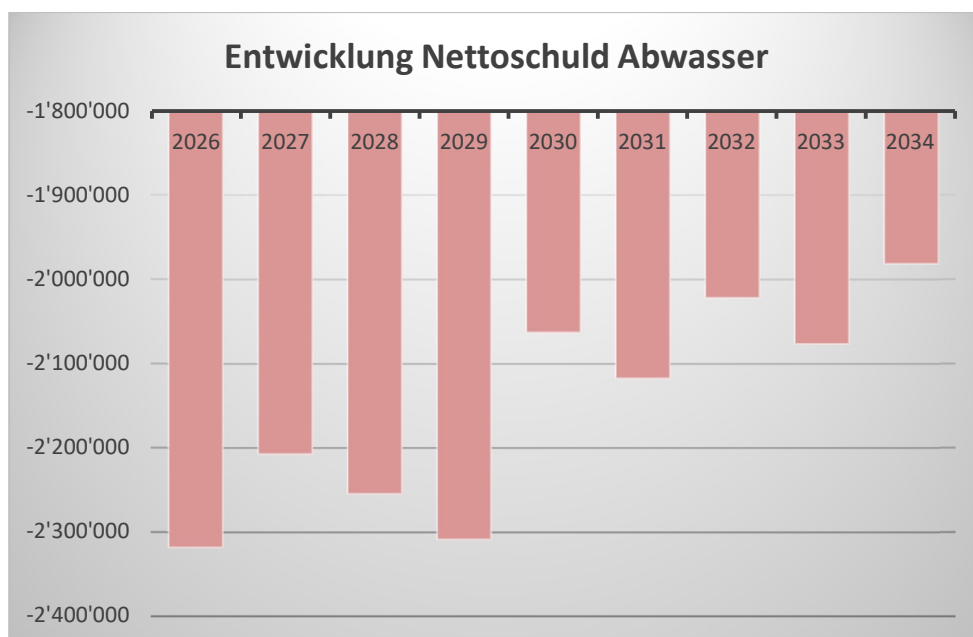
Wasserwerk

Die Anpassung des Wasserpreises erfolgt voraussichtlich mit der Budgetierung 2027. Die Preise müssen erhöht werden, sodass die Verschuldung gehemmt wird.



Abwasserbeseitigung

Im Gegenzug kann der Abwasserpreis zukünftig gesenkt werden. Die Anpassung des Preises erfolgt voraussichtlich ebenfalls mit der Budgetierung 2027 und der Überarbeitung des Reglements.



Abfallwirtschaft

Auf einen Finanzplan im Bereich der Abfallbewirtschaftung wurde verzichtet, da in den Folgejahren keine Investitionen anstehen.

Elektrizitätswerk

Die Strompreise der Elektra werden jährlich extern durch die Firma Encontrol berechnet. Dabei werden neben den jährlichen Betriebskosten die laufenden und zukünftigen Investitionen mitberücksichtigt. Die Festsetzung des Preises ist stark durch den Bund reguliert. Die Preise werden jeweils im Vorjahr bis Ende August publiziert.

Das Defizit aus der Fehlkalkulation im Jahr 2023 sollte bis spätestens 2027 wieder vollständig abgebaut werden können.

Ergebnis Einwohnergemeinde

Gemeinde Büttikon
Buchungsperiode 2026

Erfolgsausweis		Budget 2026	Budget 2025	Rechnung 2024
	Betrieblicher Aufwand	5'147'068	5'146'725	5'680'512.00
30	Personalaufwand	787'013	769'695	762'078.60
31	Sach- und übriger Betriebsaufwand	1'718'175	1'817'065	2'382'278.96
33	Abschreibungen Verwaltungsvermögen	289'200	274'300	255'569.90
36	Transferaufwand	2'352'680	2'285'665	2'280'584.54
	Betrieblicher Ertrag	5'205'404	5'190'595	5'585'766.45
40	Fiskalertrag	3'327'000	3'112'500	3'060'353.75
42	Entgelte	1'380'220	1'696'220	2'080'933.16
43	Verschiedene Erträge	66'000		
45	Entnahmen aus Fonds und Spezialfinanzierungen		200	1'034.50
46	Transferertrag	432'184	381'675	443'445.04
	Ergebnis aus betrieblicher Tätigkeit	58'336	43'870	94'745.55-
34	Finanzaufwand	9'150	11'100	8'339.10
44	Finanzertrag	27'100	38'600	43'314.70
	Ergebnis aus Finanzierung	17'950	27'500	34'975.60
	Operatives Ergebnis	76'286	71'370	59'769.95-
	Ausserordentliches Ergebnis	0	0	0.00
	Gesamtergebnis Erfolgsrechnung (+ = Ertragsüberschuss / - = Aufwandüberschuss)	76'286	71'370	59'769.95-

Ergebnis Einwohnergemeinde

Gemeinde Büttikon
Buchungsperiode 2026

Finanzierungsausweis		Budget 2026	Budget 2025	Rechnung 2024
	Investitionsausgaben	2'033'000	2'210'500	285'224.93
50	Sachanlagen	1'968'000	1'867'500	120'326.43
52	Immaterielle Anlagen	65'000	75'000	5'033.15
55	Beteiligungen und Grundkapitalien		18'000	
56	Eigene Investitionsbeiträge		250'000	159'865.35
	Investitionseinnahmen	50'000	50'000	500'376.60
63	Investitionsbeiträge	50'000	50'000	500'376.60
	Ergebnis Investitionsrechnung	1'983'000-	2'160'500-	215'151.67
	Selbstfinanzierung	348'886	336'170	184'642.70
	Finanzierungsergebnis (+= Finanzierungsüberschuss / -= Finanzierungsfehlbetrag)	1'634'114-	1'824'330-	399'794.37

Ergebnis EG ohne Spezialfinanzierungen

Gemeinde Büttikon
Buchungsperiode 2026

Erfolgsausweis		Budget 2026	Budget 2025	Rechnung 2024
	Betrieblicher Aufwand	3'946'218	3'855'085	4'025'255.95
30	Personalaufwand	776'263	753'055	749'297.60
31	Sach- und übriger Betriebsaufwand	720'425	732'965	914'509.81
33	Abschreibungen Verwaltungsvermögen	209'100	203'900	185'215.65
36	Transferaufwand	2'240'430	2'165'165	2'176'232.89
	Betrieblicher Ertrag	3'834'904	3'527'795	3'611'884.34
40	Fiskalertrag	3'327'000	3'112'500	3'060'353.75
42	Entgelte	132'220	108'620	178'507.25
43	Verschiedene Erträge	21'700		
45	Entnahmen aus Fonds und Spezialfinanzierungen		200	1'034.50
46	Transferertrag	353'984	306'475	371'988.84
	Ergebnis aus betrieblicher Tätigkeit	111'314-	327'290-	413'371.61-
34	Finanzaufwand	9'150	11'100	8'339.10
44	Finanzertrag	23'950	29'950	40'903.80
	Ergebnis aus Finanzierung	14'800	18'850	32'564.70
	Operatives Ergebnis	96'514-	308'440-	380'806.91-
38	Ausserordentlicher Aufwand			
48	Ausserordentlicher Ertrag			
	Ausserordentliches Ergebnis	0	0	0.00
	Gesamtergebnis Erfolgsrechnung (+ = Ertragsüberschuss / - = Aufwandüberschuss)	96'514-	308'440-	380'806.91-

Ergebnis EG ohne Spezialfinanzierungen

Gemeinde Büttikon
Buchungsperiode 2026

Finanzierungsausweis		Budget 2026	Budget 2025	Rechnung 2024
	Investitionsausgaben	545'000	775'000	206'065.53
50	Sachanlagen	480'000	450'000	41'167.03
52	Immaterielle Anlagen	65'000	75'000	5'033.15
56	Eigene Investitionsbeiträge		250'000	159'865.35
	Investitionseinnahmen	0	0	410'782.10
63	Investitionsbeiträge			410'782.10
	Ergebnis Investitionsrechnung	545'000-	775'000-	204'716.57
	Selbstfinanzierung	132'586	80'440-	176'767.16-
	Finanzierungsergebnis (+= Finanzierungsüberschuss / -= Finanzierungsfehlbetrag)	412'414-	855'440-	27'949.41

Erfolgsausweis		Budget 2026	Budget 2025	Rechnung 2024
	Betrieblicher Aufwand	164'450	189'950	202'548.10
30	Personalaufwand	7'600	6'200	7'140.90
31	Sach- und übriger Betriebsaufwand	128'350	155'750	167'422.85
33	Abschreibungen Verwaltungsvermögen	22'300	22'300	22'284.35
36	Transferaufwand	6'200	5'700	5'700.00
	Betrieblicher Ertrag	217'500	206'700	209'930.10
42	Entgelte	156'700	163'300	167'690.95
43	Verschiedene Erträge	16'500		
46	Transferertrag	44'300	43'400	42'239.15
	Ergebnis aus betrieblicher Tätigkeit	53'050	16'750	7'382.00
34	Finanzaufwand			
44	Finanzertrag	100	200	52.10
	Ergebnis aus Finanzierung	100	200	52.10
	Operatives Ergebnis	53'150	16'950	7'434.10
38	Ausserordentlicher Aufwand			
48	Ausserordentlicher Ertrag			
	Ausserordentliches Ergebnis	0	0	0.00
	Gesamtergebnis Erfolgsrechnung (+ = Ertragsüberschuss / - = Aufwandüberschuss)	53'150	16'950	7'434.10

Finanzierungsausweis		Budget 2026	Budget 2025	Rechnung 2024
	Investitionsausgaben	620'000	556'000	3'689.20
50	Sachanlagen	620'000	538'000	3'689.20
55	Beteiligungen und Grundkapitalien		18'000	
	Investitionseinnahmen	20'000	20'000	22'871.80
63	Investitionsbeiträge	20'000	20'000	22'871.80
	Ergebnis Investitionsrechnung	600'000-	536'000-	19'182.60
	Selbstfinanzierung	59'650	24'350	15'979.30
	Finanzierungsergebnis (+= Finanzierungsüberschuss / -= Finanzierungsfehlbetrag)	540'350-	511'650-	35'161.90
	BILANZ			
	mutmassliche Nettoschuld/Nettovermögen per 01.01.	424'411		
	mutmassliche Nettoschuld/Nettovermögen per 31.12.	964'761		
	(+= Nettoschuld / -= Nettovermögen)			
	Zunahme/Abnahme	540'350		

Erfolgsausweis		Budget 2026	Budget 2025	Rechnung 2024
	Betrieblicher Aufwand	148'650	154'700	128'409.37
30	Personalaufwand	1'600	4'250	2'029.45
31	Sach- und übriger Betriebsaufwand	31'800	32'450	23'426.57
33	Abschreibungen Verwaltungsvermögen	19'200	19'200	19'181.20
36	Transferaufwand	96'050	98'800	83'772.15
	Betrieblicher Ertrag	179'700	176'300	161'096.45
42	Entgelte	138'300	149'300	136'631.40
43	Verschiedene Erträge	13'100		
46	Transferertrag	28'300	27'000	24'465.05
	Ergebnis aus betrieblicher Tätigkeit	31'050	21'600	32'687.08
34	Finanzaufwand			
44	Finanzertrag	2'300	6'700	2'176.50
	Ergebnis aus Finanzierung	2'300	6'700	2'176.50
	Operatives Ergebnis	33'350	28'300	34'863.58
38	Ausserordentlicher Aufwand			
48	Ausserordentlicher Ertrag			
	Ausserordentliches Ergebnis	0	0	0.00
	Gesamtergebnis Erfolgsrechnung (+ = Ertragsüberschuss / - = Aufwandüberschuss)	33'350	28'300	34'863.58

Finanzierungsausweis		Budget 2026	Budget 2025	Rechnung 2024
	Investitionsausgaben	168'000	156'000	3'996.75
50	Sachanlagen	168'000	156'000	3'996.75
	Investitionseinnahmen	20'000	20'000	49'122.70
63	Investitionsbeiträge	20'000	20'000	49'122.70
	Ergebnis Investitionsrechnung	148'000-	136'000-	45'125.95
	Selbstfinanzierung	37'350	33'600	42'554.58
	Finanzierungsergebnis (+= Finanzierungsüberschuss / -= Finanzierungsfehlbetrag)	110'650-	102'400-	87'680.53
	BILANZ			
	mutmassliche Nettoschuld/Nettovermögen per 01.01.	2'161'761-		
	mutmassliche Nettoschuld/Nettovermögen per 31.12.	2'051'111-		
	(+= Nettoschuld / -= Nettovermögen)			
	Zunahme/Abnahme	110'650		

Ergebnis Abfallwirtschaft

Gemeinde Büttikon
Buchungsperiode 2026

Erfolgsausweis		Budget 2026	Budget 2025	Rechnung 2024
	Betrieblicher Aufwand	92'900	97'550	104'637.88
30	Personalaufwand	1'550	4'550	2'342.00
31	Sach- und übriger Betriebsaufwand	83'750	85'700	95'082.83
33	Abschreibungen Verwaltungsvermögen	1'900	1'900	1'933.55
36	Transferaufwand	5'700	5'400	5'279.50
	Betrieblicher Ertrag	94'300	96'500	95'017.80
42	Entgelte	94'300	96'500	95'017.80
	Ergebnis aus betrieblicher Tätigkeit	1'400	1'050-	9'620.08-
34	Finanzaufwand			
44	Finanzertrag	50	50	13.80
	Ergebnis aus Finanzierung	50	50	13.80
	Operatives Ergebnis	1'450	1'000-	9'606.28-
38	Ausserordentlicher Aufwand			
48	Ausserordentlicher Ertrag			
	Ausserordentliches Ergebnis	0	0	0.00
	Gesamtergebnis Erfolgsrechnung (+ = Ertragsüberschuss / - = Aufwandüberschuss)	1'450	1'000-	9'606.28-

Ergebnis Abfallwirtschaft

Gemeinde Büttikon
Buchungsperiode 2026

Finanzierungsausweis		Budget 2026	Budget 2025	Rechnung 2024
	Selbstfinanzierung	3'350	900	7'672.73-
	Finanzierungsergebnis (+= Finanzierungsüberschuss / -= Finanzierungsfehlbetrag)	3'350	900	7'672.73-
	BILANZ			
	mutmassliche Nettoschuld/Nettovermögen per 01.01.	7'016-		
	mutmassliche Nettoschuld/Nettovermögen per 31.12.	10'366-		
	(+= Nettoschuld / -= Nettovermögen)			
	Zunahme/Abnahme	3'350-		

Ergebnis Elektrizitätsnetz

Gemeinde Büttikon
Buchungsperiode 2026

Erfolgsausweis		Budget 2026	Budget 2025	Rechnung 2024
	Betrieblicher Aufwand	794'850	849'440	1'219'660.70
30	Personalaufwand		1'640	1'268.65
31	Sach- und übriger Betriebsaufwand	753'850	810'200	1'181'836.90
33	Abschreibungen Verwaltungsvermögen	36'700	27'000	26'955.15
36	Transferaufwand	4'300	10'600	9'600.00
	Betrieblicher Ertrag	879'000	1'183'300	1'507'837.76
42	Entgelte	858'700	1'178'500	1'503'085.76
43	Verschiedene Erträge	14'700		
46	Transferertrag	5'600	4'800	4'752.00
	Ergebnis aus betrieblicher Tätigkeit	84'150	333'860	288'177.06
34	Finanzaufwand			
44	Finanzertrag	700	1'700	168.50
	Ergebnis aus Finanzierung	700	1'700	168.50
	Operatives Ergebnis	84'850	335'560	288'345.56
38	Ausserordentlicher Aufwand			
48	Ausserordentlicher Ertrag			
	Ausserordentliches Ergebnis	0	0	0.00
	Gesamtergebnis Erfolgsrechnung (+ = Ertragsüberschuss / - = Aufwandüberschuss)	84'850	335'560	288'345.56

Ergebnis Elektrizitätsnetz

Gemeinde Büttikon
Buchungsperiode 2026

Finanzierungsausweis		Budget 2026	Budget 2025	Rechnung 2024
	Investitionsausgaben	700'000	723'500	71'473.45
50	Sachanlagen	700'000	723'500	71'473.45
	Investitionseinnahmen	10'000	10'000	17'600.00
63	Investitionsbeiträge	10'000	10'000	17'600.00
	Ergebnis Investitionsrechnung	690'000-	713'500-	53'873.45-
	Selbstfinanzierung	115'950	357'760	310'548.71
	Finanzierungsergebnis (+= Finanzierungsüberschuss / -= Finanzierungsfehlbetrag)	574'050-	355'740-	256'675.26
	BILANZ			
	mutmassliche Nettoschuld/Nettovermögen per 01.01.	69'435-		
	mutmassliche Nettoschuld/Nettovermögen per 31.12.	504'614		
	(+= Nettoschuld / -= Nettovermögen)			
	Zunahme/Abnahme	574'050		

Einwohnergemeinde ohne Spezialfinanzierungen

Einwohnergemeinde ohne Spezialfinanzierungen

A	Einwohnerzahl		1'185
B	Laufender Ertrag		3'858'854.00
C	Fiskalertrag + Finanz- und Lastenausgleich		3'376'100.00
D	Nettozinsaufwand		9'550.00-
E	Nettoinvestitionen		545'000.00
F	Nettoschuld I		1'917'683.40-
G	Selbstfinanzierung		132'586.00
H	Abschreibungen		229'100.00
1	Nettoschuld I pro Einwohner	F : A	1'618.30Fr.
2	Nettoverschuldungsquotient	(F : C) x 100	56.80-%
3	Zinsbelastungsanteil	(D : B) x 100	0.25-%
4	Selbstfinanzierungsgrad	(G : E) x 100	24.33 %
5	Selbstfinanzierungsanteil	(G : B) x 100	3.44 %
6	Kapitaldienstanteil	((D + H) : B) x 100	5.69 %

Einwohnergemeinde

Einwohnergemeinde

A	Einwohnerzahl		1'185
B	Laufender Ertrag		5'232'504.00
C	Fiskalertrag + Finanz- und Lastenausgleich		3'376'100.00
D	Nettozinsaufwand		12'700.00-
E	Nettoinvestitionen		1'983'000.00
F	Nettoschuld I		2'509'785.72-
G	Selbstfinanzierung		348'886.00
H	Abschreibungen		272'600.00
1	Nettoschuld I pro Einwohner	F : A	2'117.96Fr.
2	Nettoverschuldungsquotient	(F : C) x 100	74.34-%
3	Zinsbelastungsanteil	(D : B) x 100	0.24-%
4	Selbstfinanzierungsgrad	(G : E) x 100	17.59 %
5	Selbstfinanzierungsanteil	(G : B) x 100	6.67 %
6	Kapitaldienstanteil	((D + H) : B) x 100	4.97 %

Erfolgsrechnung

Gemeinde Büttikon
Buchungsperiode 2026

Einwohnergemeinde		Budget 2026		Budget 2025		Rechnung 2024	
		Aufwand	Ertrag	Aufwand	Ertrag	Aufwand	Ertrag
Einwohnergemeinde		5'336'718	5'336'718	5'546'335	5'546'335	6'027'194.34	6'027'194.34
0	ALLGEMEINE VERWALTUNG	594'255	92'000 502'255	621'105	75'400 545'705	609'108.60	102'260.30 506'848.30
1	ÖFFENTLICHE ORDNUNG UND SICHERHEIT, VERTEIDIGUNG	506'198	196'454 309'744	530'590	178'895 351'695	545'208.53	241'265.84 303'942.69
2	BILDUNG	1'733'465	62'500 1'670'965	1'662'370	61'300 1'601'070	1'554'203.72	98'008.60 1'456'195.12
3	KULTUR, SPORT UND FREIZEIT	10'600	0 10'600	16'600	0 16'600	15'746.20	0.00 15'746.20
4	GESUNDHEIT	217'350	0 217'350	138'080	0 138'080	215'622.10	0.00 215'622.10
5	SOZIALE SICHERHEIT	678'250	93'000 585'250	678'290	76'150 602'140	754'294.65	86'776.30 667'518.35
6	VERKEHR UND NACHRICHTENÜBERMITTLUNG	143'400	21'900 121'500	133'450	4'800 128'650	202'727.60	520.00 202'207.60
7	UMWELTSCHUTZ UND RAUMORDNUNG	517'300	495'950 21'350	508'050	487'450 20'600	502'740.88	480'528.03 22'212.85
8	VOLKSWIRTSCHAFT	913'950	880'800 33'150	1'219'900	1'185'000 34'900	1'538'661.71	1'509'142.21 29'519.50
9	FINANZEN UND STEUERN	21'950 3'472'164	3'494'114	37'900 3'439'440	3'477'340	88'880.35 3'419'812.71	3'508'693.06

Erfolgsrechnung

Gemeinde Büttikon
Buchungsperiode 2026

Einwohnergemeinde		Budget 2026		Budget 2025		Rechnung 2024	
		Aufwand	Ertrag	Aufwand	Ertrag	Aufwand	Ertrag
0	ALLGEMEINE VERWALTUNG Nettoergebnis	594'255	92'000	621'105	75'400	609'108.60	102'260.30
			502'255		545'705		506'848.30
01	Legislative und Exekutive Nettoergebnis	99'000		115'900		109'442.55	
			99'000		115'900		109'442.55
011	Legislative Nettoergebnis	23'500		24'050		22'883.90	
			23'500		24'050		22'883.90
0110	Legislative Nettoergebnis	23'500		24'050		22'883.90	
			23'500		24'050		22'883.90
3000.00	Entschädigung Wahlbüro & FiKo	6'400		5'500		5'150.00	
1	Wahlbüro	2'900		2'000		2'925.00	
2	Finanzkommission	3'500		3'500		2'225.00	
3010.00	Entschädigung Weibel	3'000		3'000		3'000.00	
1	Moser Susanne	3'000		3'000		0.00	
3050.00	AG-Beiträge AHV, IV, EO, ALV	200		200		144.30	
3053.00	AG-Beiträge an Unfallvers.	50		0		10.85	
3054.00	AG-Beiträge an FAK	50		50		31.90	
3090.00	Aus- und Weiterbildung	300		0		0.00	
1	Weiterbildung Fiko	300		0		0.00	
	2.00 x 150.00/ 3.00 x 150.00						
3102.00	Abo. Amtlicher Anzeiger	7'000		7'000		6'989.60	
3102.01	Broschüren Gemeindeversammlung	5'000		5'000		4'985.90	
3130.00	Abstimmungen/Gemeindevers.	300		2'300		1'571.35	
1	Stimmrechtsausweiskarten	0		500		0.00	
2	Apero Gemeindeversammlungen	0		1'500		1'220.25	
3	Kuverts Abstimmungen/Wahlen	300		300		351.10	
3130.01	Externe Bilanzprüfung	1'200		1'000		1'000.00	
1	externe Bilanzprüfung	1'200		1'000		1'000.00	
012	Exekutive Nettoergebnis	75'500		91'850		86'558.65	
			75'500		91'850		86'558.65
0120	Exekutive Nettoergebnis	75'500		91'850		86'558.65	
			75'500		91'850		86'558.65
3000.00	Besoldungen Gemeinderat	61'000		65'000		61'620.00	
1	Entschädigung Gemeindeamann	14'500		14'500		14'500.00	
2	Entschädigung Vizeamann	8'500		8'500		9'000.00	
3	Entschädigung Gemeinderat	21'000		21'000		21'200.00	
8	Sitzungsgelder Gemeinderat	17'000		16'000		16'920.00	
9	Mehraufwand Ressort Schule	0		5'000		0.00	
3050.00	AG-Beiträge AHV, IV, EO, ALV	2'700		2'300		2'697.65	
3053.00	AG-Beiträge an Unfallvers.	200		150		126.90	
3054.00	AG-Beiträge an FAK	600		500		602.25	
3090.00	Aus- und Weiterbildung	1'000		0		0.00	
1	Einführungskurse, Weiterb.	1'000		0		0.00	
3134.00	Sachversicherungsprämien	600		600		600.20	
1	Allianz - Dienstfahrtenkasko	200		200		196.70	
2	Allianz - CombiRisk Sachvers.	300		300		301.20	
3	Allianz - Combi Risk Haftpfl.	100		100		102.30	
3170.00	Reisekosten und Spesen	8'300		22'200		19'811.65	
1	Pauschalspesen Gemeinderat	4'800		4'800		4'580.00	
2	Repräsentationskosten	2'400		6'000		4'304.30	
3	Jahresessen	0		2'300		2'666.50	
4	Begrüssung neue GR-Mitglieder	100		0		0.00	
6	Austrittsgeschenk Gemeinderat	0		2'000		0.00	
7	Neujahrsapero	0		1'100		643.80	
8	Neuzuzügeranlass alle zwei Jahre	0		6'000		0.00	
9	Klausur	1'000		0		7'617.05	
3636.00	Beitrag GA-Vereinigung	1'100		1'100		1'100.00	
1	Gemeindeamänner-Vereinigung	1'100		1'100		1'100.00	
02	Allgemeine Dienste Nettoergebnis	495'255	92'000	505'205	75'400	499'666.05	102'260.30
			403'255		429'805		397'405.75
021	Finanz- und Steuerverwaltung Nettoergebnis	175'405	49'250	221'105	47'650	217'646.80	54'208.25
			126'155		173'455		163'438.55
0210	Abteilung Finanzen und Steuern Nettoergebnis	175'405	49'250	221'105	47'650	217'646.80	54'208.25
			126'155		173'455		163'438.55
3000.00	Entschädigung Steuerkommission	400		200		360.00	
3010.00	Löhne Verwaltungspersonal	123'800		129'500		125'365.20	
1	Steueramt	75'300		75'300		73'693.10	
2	Finanzverwaltung	48'500		48'500		51'672.10	
3	Zusatz Mutterschaft Five	0		5'700		0.00	
3050.00	AG-Beiträge AHV, IV, EO, ALV	8'000		8'400		8'046.65	
3052.00	AG-Beiträge an Pensionskassen	10'000		10'400		9'786.00	
3053.00	AG-Beiträge an Unfallvers.	1'600		1'700		2'071.15	
3054.00	AG-Beiträge an FAK	1'800		1'900		1'782.40	
3055.00	AG-Beiträge an KTG	2'500		2'600		2'472.90	
3090.00	Aus- und Weiterbildung	500		800		560.00	
3099.00	Mitgliederbeiträge	255		255		255.00	
1	Finanzfachleute Aarg. Gemeinde	75		75		75.00	
	1.00 x 75.00/ 1.00 x 75.00						
2	Steuerfachleute	100		100		100.00	
3	Finanzfachleute Bezirk	80		80		80.00	
	1.00 x 80.00/ 1.00 x 80.00						
3100.00	Büromaterial	0		2'500		778.45	
3102.00	Drucksachen, Publikationen	500		500		495.00	
1	Rechnungen einbinden	500		500		495.00	
3103.00	Fachliteratur, Zeitschriften	0		500		0.00	

Erfolgsrechnung

Gemeinde Büttikon
Buchungsperiode 2026

Einwohnergemeinde	Budget 2026		Budget 2025		Rechnung 2024	
	Aufwand	Ertrag	Aufwand	Ertrag	Aufwand	Ertrag
3113.00 Hardware	0		500		0.00	
2 Diverses	0		500		0.00	
3118.00 Immateriellen Anlagen	0		500		5'618.50	
2 Digitaler Kreditorenpr. 2023	0		0		5'618.50	
3 Einführung E-Rechnungen 2025	0		500		0.00	
3130.00 Dienstleistungen Dritter	1'550		11'100		12'546.81	
2 Porti (neu 0220)	0		3'000		2'083.65	
3 Fit4Digital (neu 0220)	0		1'450		4'389.70	
4 Lizenz Easy Monitoring	550		550		529.70	
5 Post-/Bankspesen	1'000		700		1'026.69	
6 Telefonkostem (neu 0220)	0		5'000		4'122.07	
7 E-Government (neu 0220)	0		400		375.00	
3130.01 Honorar Führung Finanz- verwaltung	0		0		5.50	
3130.02 Spesen Kartenzahlungen	350		200		227.74	
3130.03 Betreibungskosten	5'500		4'000		5'599.95	
1 Betreibungskosten	5'500		0		5'599.95	
3133.00 EDV-Rechenzentrum	0		21'000		20'264.65	
1 Jährl.Hard-Software (neu 0220)	0		21'000		20'264.65	
3134.00 Sachversicherungsprämien	300		300		299.10	
1 Allianz - Dienstfahrtenkasko	200		200		196.70	
2 Allianz - CombiRisk Business	100		100		102.40	
3162.00 Mieten EDV-Anlage, Kopiergerät	0		3'500		2'386.80	
2 Leasing/Abr.Kopierer(neu 0220)	0		3'500		2'386.80	
3170.00 Reisekosten und Spesen	150		150		160.00	
3199.00 Übriger Betriebsaufwand	0		0		10.20	
3611.00 Entschädigungen an den Kanton	18'200		20'600		18'554.80	
0 Invest.beit. VERANA (20-25)	0		2'100		0.00	
1 Porto/Bankgebühren STAG/Verana	2'500		2'800		2'340.20	
2 Betriebskosten STAG	3'600		3'600		2'993.45	
3 IT-Leistungen Kanton	1'900		1'900		3'804.85	
4 Betriebskosten VERANA	10'200		10'200		9'416.30	
4210.00 Gebühren für Amtshandlungen		1'000		1'000		940.00
2 Mahngebühren		1'000		1'000		940.00
4210.01 Gebühren Steuern		7'000		6'000		7'083.00
4260.00 Rückerstattungen Dritter		3'500		3'500		3'796.80
1 Betreibungsgebühren		3'500		3'500		3'796.80
4270.00 Steuerbussen		10'000		5'000		10'583.70
1 Steuerbussen KSTA		10'000		5'000		10'583.70
4612.00 Verwaltungsentschädigungen		27'750		32'150		31'804.75
1 Wasserversorgung		6'200		5'700		5'700.00
2 Abwasser		4'800		4'400		4'400.00
3 Abfall		4'500		4'200		4'200.00
4 Elektra Netz		1'600		6'000		6'000.00
5 Elektra Stromverkauf Energie		700		2'600		2'600.00
6 Bezugsentschädigung röm.-kath.		6'500		6'500		6'433.20
7 Bezugsentschädigung ref. KG		1'700		2'000		1'721.55
8 Verwaltungsentschädigung OG		750		750		750.00
9 Feuerwehr		1'000		0		0.00
022 Allgemeine Dienste, übrige Nettoergebnis	266'600	40'000	223'650	25'000	225'069.80	37'900.00
		226'600		198'650		187'169.80
0220 Allgemeine Dienste, übrige Nettoergebnis	266'600	40'000	223'650	25'000	225'069.80	37'900.00
		226'600		198'650		187'169.80
3010.00 Löhne des Verwaltungspersonals	99'300		107'400		88'990.10	
1 Lohn Gemeindeschreiber	58'200		66'300		63'000.00	
3 Lohn Mitarbeiter	41'100		41'100		25'990.10	
3050.00 AG-Beiträge AHV, IV, EO, ALV	6'400		7'000		5'836.60	
3052.00 AG-Beiträge an Pensionskassen	9'500		8'600		6'952.00	
3053.00 AG-Beiträge an Unfallvers.	1'300		1'400		1'476.50	
3054.00 AG-Beiträge an FAK	1'400		1'600		1'290.25	
3055.00 AG-Beiträge an KTG	2'000		2'200		1'477.55	
3090.00 Aus- und Weiterbildung	1'000		500		0.00	
3099.00 Mitgliederbeiträge	200		200		100.00	
1 Aarg. GS-Verband	100		100		50.00	
2.00 x 50.00/ 2.00 x 50.00						
2 GS-Verband Bezirk	100		100		50.00	
2.00 x 50.00/ 2.00 x 50.00						
3100.00 Büromaterial	6'500		4'000		6'002.10	
3102.00 Drucksachen, Publikationen	0		0		42.00	
3111.00 Anschaffung Maschinen & Geräte	500		0		0.00	
2 Natel	500		0		0.00	
3113.00 Hardware	500		500		90.80	
1 Diverses	500		500		90.80	
3130.00 Dienstleistungen Dritter	22'600		12'350		18'564.50	
1 Porti	5'000		3'000		2'392.40	
3 Fit4Digital	2'900		1'450		4'389.70	
4 Allgemeine Dienstleistungen	500		500		2'094.65	
5 Dienstleistungen IBW	5'200		0		5'145.55	
6 E-Government	1'000		400		523.72	
7 Telefon-/Internetkosten	8'000		5'000		4'018.48	
8 Steuerinventar	0		2'000		0.00	
3130.01 Honorar Regionale Bauverwaltun	60'000		45'000		61'466.85	
3130.02 Honorare IBW Baugesuche	1'300		6'000		6'489.35	
3130.03 Ortsbildberatung	500		1'000		3'682.70	
3133.00 EDV-Rechenzentrum	44'300		21'000		18'921.30	
1 Jährl. Hard-Software	44'300		21'000		18'921.30	
3134.00 Sachversicherungsprämien	600		600		600.40	
1 Allianz - Dienstfahrtenkasko	200		200		196.70	
2 Allianz - CombiRisk Sachvers.	300		300		301.30	
3 Allianz - CombiRisk Haftpfl.	100		100		102.40	
3158.00 Unterhalt immaterielle Anlagen	1'900		0		0.00	
1 Jährl. Kost. Zeiterfassung	900		0		0.00	
2 SwissGPT	1'000		0		0.00	
3162.00 Mieten EDV-Anlage, Kopiergerät	6'000		3'500		2'386.80	
2 Leasing/Abr.Kopierer	6'000		3'500		2'386.80	
3170.00 Reisekosten und Spesen	800		800		700.00	

Erfolgsrechnung

Gemeinde Büttikon
Buchungsperiode 2026

Einwohnergemeinde		Budget 2026		Budget 2025		Rechnung 2024	
		Aufwand	Ertrag	Aufwand	Ertrag	Aufwand	Ertrag
4210.00 Baubewilligungsgebühren			40'000		25'000		37'899.15
4260.00 Rückerstattungen Dritter			0		0		0.85
029	Verwaltungsliegenschaften, übriges	53'250	2'750	60'450	2'750	56'949.45	10'152.05
	Nettoergebnis		50'500		57'700		46'797.40
0290	Verwaltungsliegenschaften, übriges	53'250	2'750	60'450	2'750	56'949.45	10'152.05
	Nettoergebnis		50'500		57'700		46'797.40
3010.00 Löhne Betriebspersonal		8'500		9'200		9'641.35	
1 Leiter Bauamt		6'400		9'200		7'308.05	
2 Mitarbeiter Bauamt		2'100		0		2'333.30	
3010.09 Löhne des Verwaltungs- und Betriebspersonals		0		0		641.30-	
3050.00 AG-Beiträge AHV, IV, EO, ALV		600		600		631.95	
3052.00 AG-Beiträge an Pensionskassen		800		1'100		850.65	
3053.00 AG-Beiträge an Unfallvers.		100		150		160.60	
3054.00 AG-Beiträge an FAK		150		150		140.10	
3055.00 AG-Beiträge an KTG		200		200		144.80	
3101.00 Betriebs-, Verbrauchsmaterial		500		400		663.30	
3110.00 Büromöbel und -geräte		0		7'000		169.00	
2 Anschaffungen, diverses		0		0		169.00	
4 Stehpulte Five und STA		0		5'000		0.00	
5 Möblierung Steueramt		0		2'000		0.00	
3120.00 Ver- und Entsorgung		2'500		2'500		2'500.00	
3130.00 Dienstleistungen Dritter		0		0		3'021.70	
2 Ausmessung Verw.lg.		0		0		3'021.70	
3134.00 Sachversicherungsprämien		600		850		598.70	
1 AGV - Gemeindehaus		600		850		598.70	
3140.00 Unterhalt Grundstücken		0		1'000		0.00	
1 Markierung PP Gemeindehaus/FW		0		1'000		0.00	
3144.00 Unterhalt Hochbauten		5'000		3'000		4'293.05	
1 Allg. Unterhalt		5'000		2'000		2'665.05	
3 Vogel/Fliegengitter		0		0		1'628.00	
4 WC-Spülung Gmd.Haus		0		1'000		0.00	
3151.00 Unterhalt Maschinen und Geräte		0		0		502.65	
3300.40 Planmässige Abschreibungen Hochbauten		34'300		34'300		34'272.90	
4260.00 Rückerstattungen Dritter			0		0		7'396.05
4470.00 Pachtzinsen			2'750		2'750		2'756.00
1 Grube Hilfikon			2'000		2'000		2'000.00
Motorsport Club Wohlen							
2 Chölperi und Waltenstahl			750		750		756.00
Koch Michael							
1	ÖFFENTLICHE ORDNUNG UND SICHERHEIT, VERTEIDIGUNG	506'198	196'454	530'590	178'895	545'208.53	241'265.84
	Nettoergebnis		309'744		351'695		303'942.69
11	Öffentliche Sicherheit	59'000		55'800		55'902.00	
	Nettoergebnis		59'000		55'800		55'902.00
111	Polizei	59'000		55'800		55'902.00	
	Nettoergebnis		59'000		55'800		55'902.00
1110	Polizei	59'000		55'800		55'902.00	
	Nettoergebnis		59'000		55'800		55'902.00
3612.00 Beitrag an Regionalpolizei		59'000		55'800		55'902.00	
1 Beitrag an Repol		59'000		55'800		55'902.00	
14	Allgemeines Rechtswesen	113'750	12'000	131'350	11'000	99'967.90	23'313.35
	Nettoergebnis		101'750		120'350		76'654.55
140	Allgemeines Rechtswesen	113'750	12'000	131'350	11'000	99'967.90	23'313.35
	Nettoergebnis		101'750		120'350		76'654.55
1400	Allgemeines Rechtswesen	113'750	12'000	131'350	11'000	99'967.90	23'313.35
	Nettoergebnis		101'750		120'350		76'654.55
3010.00 Löhne		57'900		62'700		51'910.90	
1 Gemeindeschreiber		33'900		38'700		36'750.00	
3 Mitarbeiter		24'000		24'000		15'160.90	
3050.00 AG-Beiträge AHV, IV, EO, ALV		3'800		4'100		3'404.60	
3052.00 AG-Beiträge an Pensionskassen		5'500		5'000		4'055.20	
3053.00 AG-Beiträge an Unfallvers.		800		800		861.90	
3054.00 AG-Beiträge an FAK		800		900		752.60	
3055.00 AG-Beiträge an KTG		1'200		1'300		861.65	
3099.00 Verbandsbeiträge		200		200		100.00	
1 Aarg. Einwohnerrdienste		200		200		100.00	
2.00 x 100.00/							
3130.00 Dienstleistungen Dritter		0		0		678.60	
1 Heimatscheine		0		0		66.20	
2 Diverses		0		0		612.40	
3134.00 Sachversicherungsprämien		350		350		318.15	
1 Allianz - CombiRisk Business		300		300		307.10	
2 AGV Brückenwaage		50		50		11.05	
3601.00 Ertragsanteile an den Kanton		6'500		6'600		6'326.80	
1 Identitätskarten		2'000		1'600		1'672.50	
2 Ausländerausweise		4'500		5'000		4'654.30	
3612.00 Entschädigungen an Gemeinden		36'700		49'400		30'697.50	
1 KESD Mandatsführung		26'000		34'200		23'760.50	
2 Zivilstandsamt		8'000		7'400		6'937.00	
3 Betreibungsamt		2'700		7'800		0.00	

Erfolgsrechnung

Gemeinde Büttikon
Buchungsperiode 2026

Einwohnergemeinde		Budget 2026		Budget 2025		Rechnung 2024	
		Aufwand	Ertrag	Aufwand	Ertrag	Aufwand	Ertrag
4210.00	Gebühren für Amtshandlungen		12'000		11'000		11'239.80
1	Kanzleigebühren, ID-Anträge		6'000		4'000		5'365.00
2	Ausländerausweise		6'000		7'000		5'824.80
3	Wirtsbewilligungen		0		0		50.00
4260.00	Rückerstattungen Dritter		0		0		3'333.20
1	Heimatscheine		0		0		276.20
2	Mandatsführung KESD		0		0		3'057.00
4612.00	Entschädigungen von Gemeinden		0		0		8'740.35
2	Regionales Betreibungsamt		0		0		8'740.35
15	Feuerwehr	292'148	184'454	294'640	167'695	350'413.53	216'917.99
	Nettoergebnis		107'694		126'945		133'495.54
150	Feuerwehr	292'148	184'454	294'640	167'695	350'413.53	216'917.99
	Nettoergebnis		107'694		126'945		133'495.54
1500	Feuerwehr	133'694	26'000	151'945	25'000	159'816.29	26'320.75
	Nettoergebnis		107'694		126'945		133'495.54
3010.00	Löhne, Sold	0		0		137.45	
6	Anteil Lohn Koch René	0		0		137.45	
3010.09	Löhne des Verwaltungs- und Betriebspersonals	0		0		9.20	
3050.00	AG-Beiträge AHV, IV, EO, ALV	0		0		8.85	
3052.00	AG-Beiträge an Pensionskassen	0		0		12.10	
3053.00	AG-Beiträge an Unfallvers.	0		0		2.55	
3054.00	AG-Beiträge an FAK	0		0		2.15	
3055.00	AG-Beiträge an KTG	0		0		2.15	
3101.00	Betriebs-, Verbrauchsmaterial	0		0		453.10	
3120.00	Ver- und Entsorgung	700		1'000		3'047.55	
3	Stromkosten	700		1'000		0.00	
3130.00	Dienstleistungen Dritter	0		0		864.80	
3	Feuerschau	0		0		864.80	
3130.01	Vorinvest. Neubau FW-Magazin	0		25'000		14'672.35	
3144.00	Unterhalt Hochbauten	0		0		3'030.30	
3181.00	Tatsächl. Forderungsverluste	0		0		998.30	
3181.09	Tatsächl. Forderungsverluste	0		0		71.80	
3300.60	Planmässige Abschreibungen	5'100		5'100		5'139.45	
	Mobilien						
1	Abschreibungen gemäss Liste	5'100		5'100		0.00	
3612.00	Hydrantenentschädigung	22'800		22'800		22'800.00	
1	57 Hydranten	22'800		22'800		22'800.00	
	57.00 x 400.00/ 57.00 x 400.00						
3612.01	Kostenanteil Feuerwehr	98'694		87'345		102'337.84	
3660.60	Planmässige Abschreibung Investitionsbeiträge	6'400		10'700		6'388.35	
4200.00	Ersatzabgaben		26'000		25'000		26'320.75
1506	Feuerwehr Büttikon-Uezwil	158'454	158'454	142'695	142'695	190'597.24	190'597.24
	Nettoergebnis						
3000.00	Entschädigung Feuerwehrkommiss	2'220		1'680		1'080.00	
1	Kadersitzung	1'260		720		600.00	
	21.00 x 60.00/ 12.00 x 60.00						
2	Kommissionssitzung	960		960		480.00	
	16.00 x 60.00/ 16.00 x 60.00						
3010.00	Löhne, Sold	60'638		60'825		73'405.00	
1	Sold Übungen und Einsätze	42'388		42'575		59'505.00	
2	Funktionsentschädigungen	18'250		18'250		13'900.00	
3050.00	AG-Beiträge AHV, IV, EO, ALV	0		0		151.60	
3054.00	AG-Beiträge an FAK	0		0		33.70	
3090.00	Aus- und Weiterbildung	20'400		18'845		13'640.30	
1	Weiterbildung	8'500		8'560		7'880.00	
2	Einführungskurse	6'840		5'510		0.00	
3	Fachkurse	2'850		2'945		0.00	
4	Wiederholungskurse	2'210		1'830		0.00	
5	Aufw. aus Auszlg. Sold	0		0		5'760.30	
3099.00	Übriger Personalaufwand	2'400		2'400		1'362.05	
1	Tauglichkeitsuntersuch AS	1'950		1'950		1'362.05	
	10.00 x 195.00/ 10.00 x 195.00						
3	Arztuntersuch C1	450		450		0.00	
	3.00 x 150.00/ 3.00 x 150.00						
3100.00	Büromaterial	2'865		2'865		2'470.30	
1	Reglemente	140		140		145.05	
2	Büromaterial	600		600		328.30	
3	Feuerwehrzeitung	825		825		675.00	
4	Drucksachen Aufgebot / Couvert	1'000		1'000		868.85	
5	Fotokopien	300		300		0.00	
6	Aufw. aus Auszlg. Sold	0		0		453.10	
3101.00	Betriebs-, Verbrauchsmaterial	10'115		9'410		8'413.40	
1	Diverses Verbrauchsmaterial	10'115		9'410		8'413.40	
3111.00	Maschinen, Geräte & Fahrzeuge	3'600		7'730		57'343.10	
5	Div. Anschaffungen	0		0		458.00	
6	Motorspritze mit Anhänger	0		0		53'843.60	
7	Rettungspuppe Ruth	0		0		929.65	
9	Ersatz Atemschutzmasken	0		1'620		1'372.85	
10	Beamer	0		0		739.00	
11	Atemschutzgeräte	3'600		3'600		0.00	
	3.00 x 1'200.00/ 3.00 x 1'200.00						
12	Schlauchkorb inkl. Inhalt	0		1'700		0.00	
13	Strahlrohr mehrstufig	0		810		0.00	
3112.00	Mannschaftsbekleidung	24'760		8'350		4'886.70	
1	Mannschaftsbekleidung	24'760		8'350		4'886.70	
3130.00	Dienstleistungen Dritter	2'880		2'680		1'917.07	
1	Beitrag Bezirksverband	80		80		80.00	
2	Beitrag Feuerwehrverband	190		190		190.00	
3	Versicherung ADF Hilfskasse	420		420		413.00	
	60.00 x 7.00/ 60.00 x 7.00						
4	Vereinsadresse Post	40		20		40.00	

Erfolgsrechnung

Gemeinde Büttikon
Buchungsperiode 2026

Einwohnergemeinde				Budget 2026		Budget 2025		Rechnung 2024	
				Aufwand	Ertrag	Aufwand	Ertrag	Aufwand	Ertrag
5	Verkehrssteuer			1'000		1'000		40.00	
	4.00 x 250.00/	4.00 x	250.00						
6	Schweizerischer Feuerwehrverba			470		470		478.30	
7	Lodur SMS			500		500		485.37	
8	buettikon-uezwil.ch			10		0		21.40	
9	Behelf App			170		0		169.00	
3134.00	Sachversicherungsprämien			4'950		4'950		4'868.75	
1	AGV Prämie			100		100		78.90	
2	Allianz - CombiRisk Sachvers.			400		400		401.60	
3	Mobiliar - MFZV MAN TLF			1'650		1'650		1'624.70	
4	Mobiliar - MFZV Iveco PIF			1'100		1'100		1'084.00	
5	Zürich - MFZV Amarok			700		700		698.80	
6	Mobiliar - MFZV Mercedes VKF			1'000		1'000		980.75	
3151.00	Unterhalt Apparate, Maschinen, Geräte, Fahrzeuge, Werkzeuge			15'190		15'110		12'373.65	
1	Unterhalt Brandschutzkleider			0		1'500		841.00	
2	Reparatur TLF			1'000		500		36.40	
3	Unterhalt Kleingeräte			600		600		1'123.65	
4	Unterhalt Funkanlage			1'700		1'700		0.00	
5	Diverse Reparaturen			0		1'000		0.00	
6	Verbrauchsmat. Offiziersbüro			200		200		0.00	
7	Akkus Funkgeräte			210		210		0.00	
9	Service MZF/PIF/TLF/VKF			5'500		5'500		4'672.60	
10	Servicevertrag AS-Geräte			1'500		1'500		3'754.20	
11	Service Feuerlöscher			1'680		0		0.00	
	7.00 x 240.00/	6.00 x	100.00						
12	RAG-Prüfbericht VKF			200		200		0.00	
14	RAG-Prüfbericht MZF			200		0		0.00	
15	RAG-Prüfbericht PIF			200		0		0.00	
17	AS-Flaschenprüfung inkl.Ventil			0		0		1'945.80	
18	Bandschlingen			600		600		0.00	
20	Prüfung Druckleitungen			1'600		1'600		0.00	
3170.00	Reisekosten und Spesen			4'250		4'050		5'465.62	
1	Essen Hauptübung			2'100		2'100		0.00	
	60.00 x 35.00/	60.00 x	35.00						
2	Abschiedsgeschenke			650		650		887.00	
	5.00 x 130.00/	5.00 x	130.00						
3	Repräsentationsgeschenke			400		400		234.00	
4	Spesen Offiziere			1'100		900		0.00	
7	Aufw. aus Auszlg. Sold			0		0		3'624.62	
8	Sonstige Anlässe			0		0		720.00	
3611.00	Entschädigungen an den Kanton			3'186		3'800		3'186.00	
1	Telefonalarmgruppe			3'186		3'800		3'186.00	
3612.00	Verwaltungsentschädigung			1'000		0		0.00	
4260.00	Rückerstattungen Dritter				320		820		5'937.50
1	Feuerwehrstiefel Haix				0		500		0.00
2	Wespenspray				320		320		30.00
	10.00 x 32.00/	10.00 x	32.00						
4	Feuerwehribussen				0		0		450.00
5	Weiterverr. Ausbildungskosten				0		0		2'497.50
6	Weiterverr. Einsatzkosten				0		0		1'040.00
7	VOC-Rückerstatt. SFV				0		0		1'920.00
4612.00	Kostenanteil Gemeinde Büttikon				98'694		87'345		102'337.84
4612.01	Kostenanteil Gemeinde Uezwil				46'990		42'080		48'694.40
4631.00	Beiträge AGVA				12'450		12'450		33'627.50
1	AGV Pauschalentschädigung FW				12'450		12'450		12'431.50
3	Subv. Morotspritze (40%)				0		0		21'196.00
16	Verteidigung			41'300		48'800	200	38'925.10	1'034.50
	Nettoergebnis				41'300		48'600		37'890.60
161	Militärische Verteidigung			18'100		25'400		17'071.95	
	Nettoergebnis				18'100		25'400		17'071.95
1610	Militärische Verteidigung			18'100		25'400		17'071.95	
	Nettoergebnis				18'100		25'400		17'071.95
3120.00	Ver- und Entsorgung			1'000		1'500		0.00	
1	Energie Schützenhaus			1'000		1'500		0.00	
3130.00	Dienstleistungen Dritter			200		200		200.00	
1	Baur Remo Entschädigung			200		200		200.00	
3134.00	Sachversicherungsprämien			1'000		1'000		957.75	
1	AGV - Scheibenstand			100		100		60.45	
2	Allianz - Technische Vers.			400		400		409.70	
3	Allianz - CombiRisk Sachvers.			300		300		321.20	
4	AGV - Schützenhaus			200		200		166.40	
3144.00	Unterhalt Schützenhaus			0		6'800		0.00	
1	Diverses			0		1'000		0.00	
6	Unterhalt Kugelfänger			0		5'800		0.00	
3300.30	Planmässige Abschreibungen			6'400		6'400		6'403.60	
3300.40	Planmässige Abschreibungen			9'500		9'500		9'510.60	
	Hochbauten								
1	Abschreibungen gemäss Liste			9'500		9'500		0.00	
162	Zivile Verteidigung			23'200		23'400	200	21'853.15	1'034.50
	Nettoergebnis				23'200		23'200		20'818.65
1620	Zivilschutz			23'200		23'400	200	21'853.15	1'034.50
	Nettoergebnis				23'200		23'200		20'818.65
3612.00	Entschädigung an ZSO Wohlen			21'600		21'800		20'281.85	
1	ZSO			20'400		20'600		19'120.00	
2	RFO			1'200		1'200		988.00	
3660.20	Planmässige Abschreibungen			1'600		1'600		1'571.30	
	Investitionsbeiträge								
4501.00	Entnahmen Spezialfonds				0		200		1'034.50

Erfolgsrechnung

Gemeinde Büttikon
Buchungsperiode 2026

Einwohnergemeinde		Budget 2026		Budget 2025		Rechnung 2024	
		Aufwand	Ertrag	Aufwand	Ertrag	Aufwand	Ertrag
2	BILDUNG	1'733'465	62'500	1'662'370	61'300	1'554'203.72	98'008.60
	Nettoergebnis		1'670'965		1'601'070		1'456'195.12
21	Obligatorische Schule	1'640'665	60'700	1'567'570	60'500	1'474'140.72	96'588.60
	Nettoergebnis		1'579'965		1'507'070		1'377'552.12
211	Eingangsstufe	149'350	30'500	118'950	30'300	113'169.61	23'575.20
	Nettoergebnis		118'850		88'650		89'594.41
2110	Kindergarten	149'350	30'500	118'950	30'300	113'169.61	23'575.20
	Nettoergebnis		118'850		88'650		89'594.41
3090.00	Aus- und Weiterbildung	600		600		0.00	
1	pro Lehrperson	600		600		0.00	
	3.00 x 200.00/ 3.00 x 200.00						
3101.00	Betriebs-, Verbrauchsmaterial	300		500		0.00	
3104.00	Lehrmittel	7'900		11'000		7'736.85	
1	Blaumeise (M.L.)	2'300		3'350		3'168.41	
4	Rotkehlchen (M.G.)	2'300		3'530		2'077.35	
5	DaZ	200		200		93.75	
6	Bibliothek	300		300		0.00	
7	Material LP21	500		800		0.00	
8	Grünfink (S.F.)	2'300		2'820		2'397.34	
3110.00	Anschaffung Schulmobiliar	900		5'500		20'229.68	
1	Spielsachen	600		1'800		121.30	
3	Kleinformel	300		500		47.25	
4	Neuanschaffung Möbel	0		2'000		14'056.35	
5	Einrichtung 3. Abteilung	0		700		6'004.78	
6	Aussenkiste Kindergarten	0		500		0.00	
3130.00	Dienstleistungen Dritter	1'550		1'250		993.20	
1	Telefon, Porti	750		450		753.00	
2	Übriges	0		0		175.00	
4	Diverses (Dolmetscher)	800		800		65.20	
3134.00	Sachversicherungsprämien	900		900		866.70	
1	Allianz - Kollektiv Unfall	200		200		156.00	
2	Allianz - CombiRisk Sachvers.	300		300		301.20	
3	Allianz - CombiRisk Haftpf.	400		400		409.50	
3151.00	Unterhalt Maschinen u. Geräte	0		800		0.00	
1	Unterhalt allgemein	0		800		0.00	
3170.00	Reisekosten und Spesen	1'100		900		1'913.26	
1	Blaumeise (M.L.) (alt)	0		0		729.20	
4	Spesen	1'100		900		1'184.06	
3171.00	Exkursionen, Schulreisen	2'700		3'000		2'114.22	
1	Blaumeise (M.L.)	1'100		1'000		867.95	
2	Rotkehlchen (M.G.)	500		1'000		890.37	
3	Grünfink (S.F.)	1'100		1'000		355.90	
3631.00	Besoldungsanteile an Kanton	133'400		94'500		79'315.70	
1	Kindergarten	133'400		94'500		79'315.70	
4612.00	Anteil Uezwil an KG-Betrieb		27'800		28'100		21'591.80
1	Betriebskostenanteil Uezwil		27'800		28'100		21'591.80
4632.00	Besoldungsanteile von Gemeinden		2'700		2'200		1'983.40
1	Besoldungsanteil SL Uezwil		2'700		2'200		1'983.40
212	Primarstufe	427'510		433'390		351'332.24	
	Nettoergebnis		427'510		433'390		351'332.24
2120	Primarstufe	427'510		433'390		351'332.24	
	Nettoergebnis		427'510		433'390		351'332.24
3020.00	Löhne der Lehrkräfte	2'200		2'200		2'200.00	
1	Entschädigung TICTS	2'200		2'200		2'200.00	
3050.00	AG-Beiträge AHV, IV, EO, ALV	150		150		0.00	
3090.00	Aus- und Weiterbildung	2'000		4'500		1'620.00	
3	Interne Weiterbildung	2'000		3'000		1'620.00	
4	Weiterbildung im Team	0		1'500		0.00	
3099.00	Übriger Personalaufwand	0		0		100.00	
1	übriger Personalaufwand	0		0		100.00	
3104.00	Lehrmittel	23'500		30'350		24'611.14	
11	Urheberrechtsgebühren	200		200		255.50	
12	Schülerbibliothek	500		1'000		901.90	
13	Schulmaterial Brunner	1'800		1'900		2'257.05	
14	Schulmaterial Giger	1'600		1'700		1'510.55	
15	Schulmaterial Stadelmann	1'600		1'700		1'477.60	
16	Schulmaterial Kurio	1'900		1'900		2'329.23	
17	Offizielle Lehrmittel	6'500		8'000		6'127.05	
18	allgemeines Material	2'600		4'600		3'464.70	
19	DaZ / SHP	600		600		991.56	
20	Musikgrundschule	500		800		1'581.00	
23	Logo	800		250		109.80	
24	Englisch	500		500		484.75	
25	Lehrerbibliothek	1'000		4'000		172.90	
26	Sportmaterial div.	600		800		1'773.50	
27	NMG	600		600		581.45	
28	Online-Lehrmittel	800		1'800		592.60	
29	Neue Abteilung 1. Klasse	1'400		0		0.00	
3104.02	Lehrmittel TTG	5'500		5'830		7'191.44	
8	Lehrmittel TTG gesamt	5'500		5'830		7'191.44	
3110.00	Büromöbel	33'500		2'800		1'608.70	
2	Teppich Klassenzimmer	600		600		0.00	
5	Erg. Klassenzimmereinrichtung	1'000		1'000		1'098.05	
6	Bibliotheksmöbel	200		200		435.70	
7	Schulmobiliar	4'200		1'000		74.95	
8	Einr. neues Kl.zimmer	21'500		0		0.00	
9	Lager TTG	3'500		0		0.00	
10	neuer SHP Raum	2'500		0		0.00	
3111.00	Anschaffung von Geräten	1'000		1'000		0.00	
2	Diverses	1'000		1'000		0.00	
3113.00	Anschaffung Hardware	8'500		3'000		743.85	
1	Ersatz Geräte	2'500		2'500		618.75	

Erfolgsrechnung

Gemeinde Büttikon
Buchungsperiode 2026

Einwohnergemeinde	Budget 2026		Ertrag	Budget 2025		Ertrag	Rechnung 2024	
	Aufwand			Aufwand			Aufwand	Ertrag
2 Bluebot und Beebot	0			0			125.10	
6 Stk. / US, MS, Kopfhörer								
3 Zubehör Hardware/Kleinmaterial	500			500			0.00	
4 Zusätz. Geräte mehr SuS	5'500			0			0.00	
3130.00 Dienstleistungen Dritter	6'850			400			1'520.00	
1 Dolmetscher	600			400			447.50	
2 Arbeitseinsätze	250			0			0.00	
3 Schulsozialarbeit	0			0			1'072.50	
4 Logopädie	6'000			0			0.00	
3134.00 Sachversicherungsprämien	200			200			216.00	
1 Allianz - Kollektiv Unfall	200			200			216.00	
3151.00 Unterhalt Maschinen und Geräte	1'300			1'800			1'446.55	
1 Scheren schleifen, Service Geräte	400			400			0.00	
2 Div. Unterhalt	400			400			120.55	
3 Unterhalt Nähmaschinen	500			1'000			1'326.00	
3158.00 Unterhalt Software	4'260			3'760			3'234.56	
1 Stundenpaket Tomac	1'000			1'000			0.00	
2 iques online	950			950			756.70	
3 Klapp	900			900			783.75	
5 Apps	200			800			228.21	
7 Domain Schule Büttikon	110			110			90.55	
9 Lehreroffice	600			0			607.80	
10 Umstellung Telefonanlage	0			0			308.10	
11 Support Homepage	500			0			459.45	
3162.00 Raten für operatives Leasing	5'650			10'450			6'643.25	
1 Leasing Drucker/Kopiere Faigle	0			8'000			5'472.40	
2 Leasing NPK (alt Copera)	750			750			800.95	
3 Abrechnung Waldis	900			900			369.90	
4 Abrechnung Supportstd.	0			800			0.00	
5 Leasing Drucker/Kopierer Sharp	4'000			0			0.00	
3170.00 Reisekosten und Spesen	1'800			1'800			1'880.00	
1 Spesen Lehrkräfte	1'800			1'800			1'880.00	
3171.00 Ausflüge, Schulreisen, Lager	15'500			19'250			14'205.55	
1 Schulreisen	0			2'450			1'155.00	
7 Klassenlager	5'000			6'000			3'725.15	
8 Exkursion NMG	2'000			2'500			577.00	
10 Sporttag (neu 2191.3170.00)	0			0			229.60	
11 Skitag	3'500			3'500			3'520.00	
15 Schwimmunterricht	5'000			4'800			4'998.80	
3300.60 Planmässige Abschreibungen Sachanlagen	18'500			18'700			0.00	
3631.00 Besoldungsanteile an Kanton	297'100			317'200			284'111.20	
1 Besoldungsanteile	297'100			317'200			284'111.20	
3635.00 Beiträge Privatschule	0			10'000			0.00	
213 Oberstufe Nettoergebnis	382'200		382'200	396'200		396'200	355'731.90	355'731.90
2130 Oberstufe Nettoergebnis	382'200		382'200	396'200		396'200	355'731.90	355'731.90
3170.00 Abonnemente ÖV Schüler	10'000			7'500			9'648.00	
3612.00 Schulgelder Oberstufe	212'200			232'100			212'000.00	
1 Realschule	33'600			50'900			29'655.00	
6.00 x 5'600.00/	0.00	0.00						
3 Sekundarschule	45'600			53'100			74'208.00	
8.00 x 5'700.00/	0.00	0.00						
4 Bezirksschule	133'000			128'100			108'137.00	
19.00 x 7'000.00/	0.00	0.00						
3631.00 Besoldungsanteile an Kanton	151'600			148'000			125'876.40	
1 Besoldungsanteile	151'600			148'000			125'876.40	
3632.00 Besoldungsanteile Oberstufe	8'400			8'600			8'207.50	
1 Oberstufe	8'400			8'600			8'207.50	
214 Musikschulen Nettoergebnis	95'400		95'400	76'600		76'600	76'086.00	76'086.00
2140 Musikschulen Nettoergebnis	95'400		95'400	76'600		76'600	76'086.00	76'086.00
3151.00 Unterhalt Instrumente	400			400			175.00	
1 Klavier Stimmen	400			400			175.00	
3612.00 Entschädigungen an Gemeinden	95'000			76'200			75'911.00	
217 Schulliegenschaften Nettoergebnis	375'000		10'200	356'500		10'200	363'230.70	10'400.00
			364'800			346'300		352'830.70
2170 Schulliegenschaften Nettoergebnis	375'000		10'200	356'500		10'200	363'230.70	10'400.00
			364'800			346'300		352'830.70
3010.00 Löhne Betriebspersonal	112'600			89'700			128'869.50	
1 Anteil Leiter	72'000			64'600			79'972.00	
2 Reinigungshilfen	19'000			17'400			26'032.50	
3 Mitarbeiter Bauamt	21'600			7'700			22'865.00	
3010.09 Löhne des Verwaltungs- und Betriebspersonals	0			0			6'915.05-	
3050.00 AG-Beiträge AHV, IV, EO, ALV	7'000			5'800			8'047.75	
3052.00 AG-Beiträge an Pensionskassen	9'400			7'700			9'248.80	
3053.00 AG-Beiträge an Unfallvers.	1'400			1'200			1'761.35	
3054.00 AG-Beiträge an FAK	1'600			1'300			1'779.55	
3055.00 AG-Beiträge an KTG	2'200			1'800			1'547.10	
3090.00 Aus- und Weiterbildung	300			0			180.00	
3101.00 Betriebs-, Verbrauchsmaterial	8'000			7'500			8'130.50	
1 Reinigungsmittel, WC-Papier et	7'500			7'000			7'726.50	
3 Ausrüstung Mitarbeiter	500			500			404.00	
3111.00 Anschaffung Maschinen & Geräte	8'500			9'600			14'872.55	
4 Ersatz Reinigungsmaschine 2023	0			0			4'401.25	
7 Vorhänge Schulleiterbüro 2022	0			0			404.30	
8 Unterhalt Kindergarten	0			3'000			0.00	
9 Turnmaterial, Kleingeräte	0			1'000			3'589.15	
14 Turnmaterial neue Matten	0			0			1'781.30	

Erfolgsrechnung

Gemeinde Büttikon
Buchungsperiode 2026

Einwohnergemeinde	Budget 2026		Budget 2025		Rechnung 2024	
	Aufwand	Ertrag	Aufwand	Ertrag	Aufwand	Ertrag
15 Diverse Anschaffungen Hauswart	0		0		235.00	
16 Sandkasten Kindergarten	0		5'100		0.00	
17 Mob. Sandkasten Schulanlage	0		500		0.00	
18 Defibrillator	0		0		4'461.55	
19 Hochdruckreiniger	5'000		0		0.00	
20 Tornetze Hardplatz	2'000		0		0.00	
21 Kabelloser Staubsauger	1'500		0		0.00	
3120.00 Ver- und Entsorgung	52'000		60'650		62'226.85	
1 Strom Schulhaus	11'200		13'000		19'672.75	
2 Strom Kindergarten	3'600		5'000		6'233.80	
3 Wasser, Abwasser Schulhaus	1'800		2'300		1'837.75	
4 Wasser, Abwasser Kindergarten	400		350		328.45	
9 Gas Schulhaus	35'000		40'000		34'154.10	
3132.00 Vorinv. Proj. Schulhausneubau	0		0		2'775.35	
3132.01 Einführung Baukommission SH	500		0		0.00	
3134.00 Sachversicherungsprämien	4'000		5'600		3'887.85	
1 AGV - Schulhaus	2'000		2'800		1'941.60	
2 AGV - Turnhalle	1'300		1'900		1'343.95	
3 AGV - Kindergarten	500		700		476.00	
4 Allianz - CombiRisk Business	100		100		102.40	
5 AGV - Gerätemagazin	50		50		12.25	
6 AGV - Velounterstand	50		50		11.65	
3144.00 Unterhalt Hochbauten	57'500		57'100		18'062.10	
1 Schulanlage Boll	10'000		10'000		8'218.65	
2 Kindergartengebäude	0		3'000		1'841.90	
3 Sportplatz Lochen u. Sanden	3'000		3'000		2'512.10	
5 Radonsanierung KiGa	30'000		10'000		2'699.80	
7 BWT Aqua AG, Service Abo	900		900		0.00	
9 Gas-Alarmierung Service	700		700		646.45	
10 Revision Turnhalle (alle 2 J.)	2'200		0		2'143.20	
11 Entfernung Bollensteine Kiga	0		8'000		0.00	
12 Ersatz Spielturm Schulhaus	0		17'500		0.00	
13 Schulzimmerböden versiegeln	1'500		4'000		0.00	
14 Sensoren Gasalarmierung	7'200		0		0.00	
15 Ersatz zwei Fenster Schulzi.	2'000		0		0.00	
3151.00 Unterhalt Maschinen & Geräte	3'000		2'000		1'783.90	
3 Service Traktor	1'000		0		0.00	
4 Unterhalt übr. Maschinen	2'000		2'000		992.90	
5 Revision Feuerlöscher	0		0		791.00	
3170.00 Reisekosten und Spesen	3'700		3'250		3'700.00	
1 Pauschalspesen Abwart	500		500		500.00	
2 Spesen Handtücher waschen	3'200		2'750		3'200.00	
3300.30 Planmässige Abschreibungen Tiefbauten	27'000		27'000		27'018.05	
3300.40 Planmässige Abschreibungen Hochbauten	76'300		76'300		76'254.55	
1 Abschreibungen gemäss Liste	76'300		0		0.00	
4260.00 Rückerstattungen Dritter		2'500		2'500		2'700.00
4920.00 Anteil Kultur und Sport		7'700		7'700		7'700.00
1 INTV Benützung Kultur		2'900		2'900		2'900.00
2 INTV Benützung Sport		4'800		4'800		4'800.00
218 Tagesbetreuung	56'500	20'000	48'300	20'000	51'120.40	15'169.75
Nettoergebnis		36'500		28'300		35'950.65
2180 Tagesbetreuung	56'500	20'000	48'300	20'000	51'120.40	15'169.75
Nettoergebnis		36'500		28'300		35'950.65
3010.00 Löhne Tagesbetreuung	43'000		37'500		40'046.25	
3050.00 AG-Beiträge AHV, IV, EO, ALV	2'800		2'100		2'076.60	
3052.00 AG-Beiträge an Pensionskassen	700		0		0.00	
3053.00 AG-Beiträge an Unfallvers.	600		300		305.50	
3054.00 AG-Beiträge an FAK	600		500		459.25	
3055.00 AG-Beiträge an KTG	800		400		416.10	
3101.00 Betriebs-, Verbrauchsmaterial	8'000		7'500		7'491.70	
1 Mittagstisch Lebensmittel	7'500		7'300		7'386.15	
2 Spiel- und Bastelmaterial	500		200		105.55	
3111.00 Maschinen, Geräte & Fahrzeuge	0		0		325.00	
4260.00 Elternbeiträge		20'000		20'000		15'169.75
219 Obligatorische Schule, übriges	154'705		137'630		163'469.87	47'443.65
Nettoergebnis		154'705		137'630		116'026.22
2190 Schulleitung / Schulverwaltung	85'505		69'380		72'644.60	
Nettoergebnis		85'505		69'380		72'644.60
3010.00 Lohn Schulsekretariat	36'800		24'200		25'320.25	
1 Schulsekretariat	36'800		24'200		25'320.25	
3050.00 AG-Beiträge AHV, IV, EO, ALV	2'400		1'600		1'660.75	
3052.00 AG-Beiträge an Pensionskassen	2'400		1'200		1'307.25	
1 Anteil BVG Prinz Esther	2'400		0		1'307.25	
3053.00 AG-Beiträge an Unfallvers.	500		300		420.20	
3054.00 AG-Beiträge an FAK	500		400		367.25	
3055.00 AG-Beiträge an KTG	700		500		516.40	
3090.00 Aus- und Weiterbildung	1'000		1'500		3'770.00	
1 Weiterbildung SL/SV	1'000		1'500		3'770.00	
3100.00 Büromaterial	500		1'500		101.05	
3 Büromaterial	500		1'500		0.00	
3110.00 Büromöbel & -geräte, Schulmob.	0		0		1'300.45	
1 Stehpult Schulsekretariat	0		0		1'300.45	
3130.00 Dienstleistungen Dritter	2'850		400		1'874.00	
1 Porto, Telefon	250		250		66.70	
2 Diverses	800		150		0.00	
3 Router	1'800		0		1'807.30	
3130.03 Mitglieder- u. Verbandsbeitrag	380		480		330.00	
1 VASP+VLS	380		480		330.00	
3170.00 Reisekosten und Spesen	375		0		826.40	
3631.00 Besoldungsanteil Schulleitung	37'100		37'300		34'850.60	
1 Besoldungsanteil	37'100		37'300		34'850.60	

Erfolgsrechnung

Gemeinde Büttikon
Buchungsperiode 2026

Einwohnergemeinde		Budget 2026		Budget 2025		Rechnung 2024	
		Aufwand	Ertrag	Aufwand	Ertrag	Aufwand	Ertrag
2191	Volksschule Sonstiges	69'200		68'250		18'367.80	
	Nettoergebnis		69'200		68'250		18'367.80
3104.00	Lehrmittel SSA	300		0		0.00	
3106.00	Medizinisches Material	300		200		446.10	
1	Medizinisches Material	300		200		446.10	
3134.00	Sachversicherungsprämien	1'200		1'200		1'214.60	
1	Allianz - CombiRisk Sachvers.	700		700		702.70	
2	Allianz - CombiRisk Haftpf.	500		500		511.90	
3170.00	Reisekosten und Spesen	15'100		16'850		16'707.10	
2	Schulschlussessen	0		3'900		3'216.00	
3	Repräsentation, Geschenke SL	1'000		1'200		1'336.30	
5	Diverses	500		500		507.77	
6	Repräsentation, Geschenke GR	0		3'000		2'184.50	
7	1. Schultag	1'000		1'000		740.60	
8	Laternenumzug	1'000		600		1'422.35	
9	Weihnachten	2'000		600		1'263.55	
10	Chesslete	350		350		96.53	
11	Lesespur	0		0		151.90	
12	Projekttage NMG	1'800		1'800		1'661.60	
13	Schlussfeier	1'600		1'800		1'637.80	
14	MFM Projekt (alle 2 Jahre)	2'500		0		2'488.20	
15	Teamanlass	500		1'500		0.00	
16	Lesenacht	300		600		0.00	
18	Sporttag	200		0		0.00	
19	Elternabende	250		0		0.00	
20	Präventionskurs SSA	2'100		0		0.00	
3632.00	Schulsozialarbeit Wohlen	52'300		50'000		0.00	
2192	Jugendfest					72'457.47	
	Nettoergebnis						47'443.65
3170.00	Zirkus Jufe	0		0		9'000.00	
3170.01	Material Primar/Kiga Jufe	0		0		1'997.79	
3170.02	Bevölkerungsapero Jufe	0		0		1'850.00	
3170.03	Aufwand Abrechnung	0		0		59'609.68	
4250.01	Erlös Jugend- und Dorffest		0		0		26'705.25
4290.00	Sponsoring		0		0		12'738.40
4632.00	Beitrag Jufe Uezwil		0		0		8'000.00
22	Sonderschulen	16'800	1'800	9'800	800	11'650.00	1'420.00
	Nettoergebnis		15'000		9'000		10'230.00
220	Sonderschulen	16'800	1'800	9'800	800	11'650.00	1'420.00
	Nettoergebnis		15'000		9'000		10'230.00
2200	Sonderschulen	16'800	1'800	9'800	800	11'650.00	1'420.00
	Nettoergebnis		15'000		9'000		10'230.00
3612.00	Entschädigungen an Gemeinden	8'400		9'800		8'320.00	
1	Schulgelder HPS	7'500		9'000		7'440.00	
2	Schulgelder Elternbeiträge	900		800		880.00	
3614.00	Entschädigungen an öffentliche Unternehmungen	8'400		0		3'330.00	
1	Schulgeld an Sonderschulen	7'500		0		3'330.00	
2	Elternbeiträge	900		0		0.00	
4260.00	Elternbeiträge		1'800		800		1'420.00
1	Elternbeiträge Sonderschule		1'800		800		1'420.00
23	Berufliche Grundbildung	76'000		85'000		68'413.00	
	Nettoergebnis		76'000		85'000		68'413.00
230	Berufliche Grundbildung	76'000		85'000		68'413.00	
	Nettoergebnis		76'000		85'000		68'413.00
2300	Berufliche Grundbildung	76'000		85'000		68'413.00	
	Nettoergebnis		76'000		85'000		68'413.00
3631.00	Kantonale Schulen	33'000		44'000		22'813.00	
1	Berufsfachschulen	33'000		44'000		22'813.00	
3634.00	Beiträge Berufsschulen	43'000		41'000		45'600.00	
3	KULTUR, SPORT UND FREIZEIT	10'600		16'600		15'746.20	
	Nettoergebnis		10'600		16'600		15'746.20
32	Kultur, übrige	2'900		5'900		5'900.00	
	Nettoergebnis		2'900		5'900		5'900.00
322	Konzert und Theater	2'900		5'900		5'900.00	
	Nettoergebnis		2'900		5'900		5'900.00
3220	Konzerte und Theater	2'900		5'900		5'900.00	
	Nettoergebnis		2'900		5'900		5'900.00
3636.00	Beitrag Kapellenverein	0		3'000		3'000.00	
1	Beitrag für Unterhalt	0		3'000		3'000.00	
3920.00	Benützung Schulanlage Kultur	2'900		2'900		2'900.00	
1	INTV Benützung Kultur	2'900		2'900		2'900.00	
34	Sport und Freizeit	7'700		10'700		9'846.20	
	Nettoergebnis		7'700		10'700		9'846.20
341	Sport	5'700		5'700		5'657.10	
	Nettoergebnis		5'700		5'700		5'657.10

Erfolgsrechnung

Einwohnergemeinde		Budget 2026		Budget 2025		Rechnung 2024	
		Aufwand	Ertrag	Aufwand	Ertrag	Aufwand	Ertrag
3410	Sport	5'700		5'700		5'657.10	
	Nettoergebnis		5'700		5'700		5'657.10
3660.40	Planmässige Abschreibung In-	900		900		857.10	
	vestitionsbeiträge						
1	Abschreibung Beitrag Eisbahn	900		900		0.00	
3920.00	Benützung Schulanlage Sport	4'800		4'800		4'800.00	
1	INTV Benützung Sport	4'800		4'800		4'800.00	
342	Freizeit	2'000		5'000		4'189.10	
	Nettoergebnis		2'000		5'000		4'189.10
3420	Freizeit			3'000		2'119.10	
	Nettoergebnis				3'000		2'119.10
3141.00	Unterhalt Wanderwege	0		0		519.10	
3636.01	Beiträge an private Organisa-	0		3'000		1'600.00	
	tionen ohne Erwerbszweck						
1	Vereinsbeiträge	0		3'000		1'600.00	
3421	Ferienlager/Skilager	2'000		2'000		2'070.00	
	Nettoergebnis		2'000		2'000		2'070.00
3632.00	Beiträge an Gemeinden	2'000		2'000		2'070.00	
1	Skilager Wohlen - Beitrag Geme	2'000		2'000		2'070.00	
4	GESUNDHEIT	217'350		138'080		215'622.10	
	Nettoergebnis		217'350		138'080		215'622.10
41	Spitäler, Kranken- und Pflege-	162'400		82'330		162'558.80	
	heime						
	Nettoergebnis		162'400		82'330		162'558.80
412	Kranken-, Alters- und Pflege-	162'400		82'330		162'558.80	
	heime						
	Nettoergebnis		162'400		82'330		162'558.80
4120	Kranken-, Alters-, Pflegeheime	162'400		82'330		162'558.80	
	Nettoergebnis		162'400		82'330		162'558.80
3611.00	Entschädigungen an den Kanton	2'400		2'200		2'146.25	
1	Betriebskosten Clearingstelle	2'400		2'200		2'146.25	
3631.00	Beiträge an Pflegefinanzierung	160'000		80'000		160'282.55	
4	Restkosten total	160'000		80'000		160'282.55	
3634.00	Beiträge an Pflegeheime	0		130		130.00	
1	Verein Gnadentahl	0		80		80.00	
2	Verein Pflegi Muri	0		50		50.00	
42	Ambulante Krankenpflege	47'900		48'600		47'708.45	
	Nettoergebnis		47'900		48'600		47'708.45
421	Ambulante Krankenpflege	47'900		48'600		47'708.45	
	Nettoergebnis		47'900		48'600		47'708.45
4210	Ambulante Krankenpflege	47'900		48'600		47'708.45	
	Nettoergebnis		47'900		48'600		47'708.45
3612.00	Beiträge Mütter-/Väterberatung	5'800		5'800		5'760.00	
3636.00	Beiträge an Spitex	42'100		42'800		41'948.45	
1	Betriebskostenbeitrag Spitex	40'000		39'000		39'844.95	
2	Haushilfedienst Pro Senectute	2'100		3'800		2'088.50	
3	MiGel-Kosten, diverses	0		0		15.00	
43	Gesundheitsprävention	7'050		7'150		5'354.85	
	Nettoergebnis		7'050		7'150		5'354.85
433	Schulgesundheitsdienst	7'050		7'150		5'354.85	
	Nettoergebnis		7'050		7'150		5'354.85
4330	Schulgesundheitsdienst	7'050		7'150		5'354.85	
	Nettoergebnis		7'050		7'150		5'354.85
3010.00	Lohn Schulzahnpflegehelferin	600		1'500		526.75	
1	Schulzahnprophylaxe	600		1'500		526.75	
3050.00	AG-Beiträge AHV, IV, EO, ALV	50		100		34.55	
3053.00	AG-Beiträge an Unfallvers.	50		50		1.10	
3054.00	AG-Beiträge an FAK	50		50		7.65	
3055.00	AG-Beiträge an KTG	50		50		0.00	
3090.00	Aus- und Weiterbildung	650		0		0.00	
3101.00	Betriebs-, Verbrauchsmaterial	500		800		233.75	
3136.00	Honorare ärztlicher Tätigkeit	5'000		4'500		4'551.05	
3170.00	Reisekosten und Spesen	100		100		0.00	
5	SOZIALE SICHERHEIT	678'250	93'000	678'290	76'150	754'294.65	86'776.30
	Nettoergebnis		585'250		602'140		667'518.35
52	Invalidität			100		50.00	
	Nettoergebnis				100		50.00
523	Invalidenheime			100		50.00	
	Nettoergebnis				100		50.00

Erfolgsrechnung

Einwohnergemeinde		Budget 2026		Budget 2025		Rechnung 2024	
		Aufwand	Ertrag	Aufwand	Ertrag	Aufwand	Ertrag
5230	Invalidenheime			100		50.00	
	Nettoergebnis				100		50.00
3636.00	Beiträge priv. Organisationen	0		100		50.00	
3	Bibliothek für Sehbehinderte	0		50		50.00	
4	Roth-Haus Muri	0		50		0.00	
53	Alter + Hinterlassene	10'050		13'400	150	11'935.50	
	Nettoergebnis		10'050		13'250		11'935.50
531	Alters- und Hinterlassenenver-	9'900		10'600	150	8'835.50	
	sicherung AHV						
	Nettoergebnis		9'900		10'450		8'835.50
5310	Alters- und Hinterlassenenver-	9'900		10'600	150	8'835.50	
	sicherung AHV						
	Nettoergebnis		9'900		10'450		8'835.50
3010.00	Löhne Verwaltungspersonal	8'200		8'900		7'415.75	
1	Gemeinbeschreiber	4'800		5'500		5'250.00	
3	Mitarbeiter	3'400		3'400		2'165.75	
3050.00	AG-Beiträge AHV, IV, EO, ALV	500		600		486.55	
3052.00	AG-Beiträge an Pensionskassen	800		700		579.15	
3053.00	AG-Beiträge an Unfallvers.	100		100		123.30	
3054.00	AG-Beiträge an FAK	100		100		107.65	
3055.00	AG-Beiträge an KTG	200		200		123.10	
4611.00	Entschädigungen vom Kanton		0		150		0.00
1	Führung Gemeindezweigstelle		0		150		0.00
535	Leistungen an das Alter	150		2'800		3'100.00	
	Nettoergebnis		150		2'800		3'100.00
5350	Leistungen an das Alter	150		2'800		3'100.00	
	Nettoergebnis		150		2'800		3'100.00
3171.00	Beitrag an Seniorenausflug	0		2'700		2'950.00	
3636.00	Mitgliederbeiträge	150		100		150.00	
1	Verein Murimooos	150		100		150.00	
54	Familie und Jugend	12'800		41'200	5'600	34'485.85	
	Nettoergebnis		12'800		35'600		34'485.85
543	Alimentenbevorschussung und	400		18'400	5'600	24'348.00	
	-inkasso						
	Nettoergebnis		400		12'800		24'348.00
5430	Alimentenbevorschussung und	400		18'400	5'600	24'348.00	
	-inkasso						
	Nettoergebnis		400		12'800		24'348.00
3130.00	Dienstleistungen Dritter	400		400		400.00	
1	Fachstelle für Schuldenfragen	400		400		400.00	
3637.00	Alimentenbevorschussung	0		18'000		23'948.00	
4260.00	Rückerstattungen Dritter		0		5'600		0.00
544	Jugendschutz	200		800		760.00	
	Nettoergebnis		200		800		760.00
5440	Jugendschutz	200		800		760.00	
	Nettoergebnis		200		800		760.00
3636.00	Elternbriefe der Pro Juventute	200		400		160.00	
3636.01	Beiträge an private Organisa-	0		400		600.00	
	tionen ohne Erwerbszweck						
1	Ferienpass Mutschellen	0		400		400.00	
2	Elternbildungstag	0		0		200.00	
545	Leistungen an Familien	12'200		22'000		9'377.85	
	Nettoergebnis		12'200		22'000		9'377.85
5450	Leistungen an Familien	2'000		22'000		9'377.85	
	Nettoergebnis		2'000		22'000		9'377.85
3612.00	Jugend- und Familienberatung	2'000		10'000		1'957.00-	
1	Beratung & Abklärung, KESD	2'000		10'000		1'957.00-	
3637.00	Beiträge priv.Haush. (neu5451)	0		12'000		5'306.55	
2	Subvention Kinderbetreuung	0		12'000		0.00	
3637.01	Elternschaftsbeihilfe	0		0		6'028.30	
5451	Kinderkrippen und Kinderhorte	4'200					
	Nettoergebnis		4'200				
3637.00	Beiträge ext. Kinderbetreuung	4'200		0		0.00	
	(alt 5450)						
5453	Elternschaftsbeihile	6'000					
	Nettoergebnis		6'000				
3637.00	Elternschaftsbeihilfe	6'000		0		0.00	
57	Sozialhilfe und Asylwesen	655'400	93'000	623'590	70'400	707'823.30	86'776.30
	Nettoergebnis		562'400		553'190		621'047.00
572	Wirtschaftliche Hilfe	202'600	5'000	207'200	2'400	305'281.70	1'152.10
	Nettoergebnis		197'600		204'800		304'129.60

Erfolgsrechnung

Gemeinde Büttikon
Buchungsperiode 2026

Einwohnergemeinde	Budget 2026		Budget 2025		Rechnung 2024	
	Aufwand	Ertrag	Aufwand	Ertrag	Aufwand	Ertrag
5720 Gesetzliche wirtschaftliche Hilfe	202'600	5'000	207'200	2'400	305'281.70	1'152.10
Nettoergebnis		197'600		204'800		304'129.60
3631.00 Sozialhilfe-Pooling	2'600		2'200		2'629.00	
3637.00 Mat. Hilfe Schweizer/Ausländer	200'000		205'000		302'652.70	
4260.00 Rückerstattungen Dritter		5'000		2'400		1'152.10
573 Asylwesen	99'000	88'000	98'000	68'000	90'748.20	85'624.20
Nettoergebnis		11'000		30'000		5'124.00
5730 Asylwesen	99'000	88'000	98'000	68'000	90'748.20	85'624.20
Nettoergebnis		11'000		30'000		5'124.00
3160.00 Miete und Pacht Liegenschaften	38'000		45'000		57'909.70	
3631.00 Beiträge an den Kanton	0		0		2'520.00	
3637.00 Beiträge an private Haushalte	61'000		53'000		30'318.50	
4631.00 Beiträge vom Kanton		88'000		68'000		85'624.20
3 Rückerstattung total		88'000		68'000		0.00
579 Fürsorge, übriges	353'800		318'390		311'793.40	
Nettoergebnis		353'800		318'390		311'793.40
5790 Fürsorge, übriges	353'800		318'390		311'793.40	
Nettoergebnis		353'800		318'390		311'793.40
3631.00 Beiträge an den Kanton	333'800		303'000		286'141.00	
1 Restkosten Sonderschule	333'800		303'000		286'141.00	
3636.00 Beiträge an private Organisa- tionen ohne Erwerbszweck	0		390		377.30	
1 Pro Senectute Anlaufstelle	0		240		240.00	
2 Verein BBT Brugg	0		150		137.30	
3637.00 Krankenkassen-Verlustscheine	20'000		15'000		25'275.10	
6 VERKEHR UND NACHRICHTENÜBER- MITTLUNG	143'400	21'900	133'450	4'800	202'727.60	520.00
Nettoergebnis		121'500		128'650		202'207.60
61 Strassenverkehr	143'400	21'900	133'450	4'800	202'727.60	520.00
Nettoergebnis		121'500		128'650		202'207.60
613 Kantonsstrassen, übrige	17'050	200	17'050	4'800	17'005.80	200.00
Nettoergebnis		16'850		12'250		16'805.80
6130 Kantonsstrassen, übrige	17'050	200	17'050	4'800	17'005.80	200.00
Nettoergebnis		16'850		12'250		16'805.80
3141.00 Unterhalt Kantonsstrassen	9'000		9'000		8'991.20	
1 Abwassergebühr Kantonsstrasse	9'000		9'000		8'991.20	
3160.00 Miete Bushaltestelle	150		150		150.00	
1 Koch AG	150		150		150.00	
3660.10 Planmässige Abschreibung Investitionsbeiträge Kanton	7'900		7'900		7'864.60	
4631.00 Beleuchtungsentschädigung		200		4'800		200.00
615 Gemeindestrassen	126'350	21'700	116'400		185'721.80	320.00
Nettoergebnis		104'650		116'400		185'401.80
6150 Gemeindestrassen	126'350	21'700	116'400		185'721.80	320.00
Nettoergebnis		104'650		116'400		185'401.80
3010.00 Löhne Betriebspersonal	13'600		17'000		14'737.20	
1 Leiter Bauamt	10'200		9'300		11'170.90	
2 Mitarbeiter Bauamt	3'400		7'700		3'566.30	
3010.09 Löhne des Verwaltungs- und Betriebspersonals	0		0		980.25-	
3050.00 AG-Beiträge AHV, IV, EO, ALV	900		1'100		966.65	
3 Koch René	700		0		0.00	
5 Mitarbeiter Bauamt	200		0		0.00	
3052.00 AG-Beiträge an Pensionskassen	1'300		1'300		1'300.10	
3053.00 AG-Beiträge an Unfallvers.	200		250		244.15	
3054.00 AG-Beiträge an FAK	200		250		213.80	
3055.00 AG-Beiträge an KTG	300		350		221.80	
3101.00 Betriebs-, Verbrauchsmaterial	5'500		5'900		4'499.75	
1 Streusalz	2'000		3'000		1'606.00	
3 Treibstoff	1'500		1'500		1'474.90	
6 Diverses	500		0		20.60	
7 Robidog-Beutel	1'500		1'400		1'398.25	
3111.00 Anschaffung Maschinen, Geräte	2'000		2'500		38'697.70	
1 Diverser Unterhalt	2'000		2'500		10'007.70	
3 Kommunalfahrzeug	0		0		28'690.00	
3120.00 Ver- und Entsorgung	7'100		8'500		12'484.95	
1 Strom Strassenbeleuchtung	7'100		8'500		12'484.95	
3130.00 Dienstleistungen Dritter	2'400		2'400		3'054.90	
1 Erschliessungsregl. Waldburger	2'400		2'400		3'054.90	
3134.00 Sachversicherungsprämien	2'750		2'850		2'774.80	
2 Mobiliar - MFZV John Deere	550		550		565.60	
3 Verkehrssteuer	400		400		397.50	
5 Allianz - CombiRisk Sachvers.	500		500		502.00	
6 Allianz - VW Caddy	1'300		1'400		1'309.70	
3141.00 Unterhalt Strassen / Wege	53'300		42'600		78'905.80	
1 Winterdienst	12'000		12'000		10'492.75	
2 Unterhaltsarbeiten	20'000		12'000		31'921.30	
3 Markierungsarbeiten PA 14.8.18	0		0		1'776.55	
4 Abwassergebühr Gemeindestrasse	10'300		10'300		10'323.60	
6 Strassenreinigung	10'000		8'300		9'858.20	
7 Vorinv. Panoramastr.-Ob. Brüni	0		0		12'656.70	

Erfolgsrechnung

Einwohnergemeinde	Budget 2026		Budget 2025		Rechnung 2024	
	Aufwand	Ertrag	Aufwand	Ertrag	Aufwand	Ertrag
8 Markierungen + Signalisationen	1'000		0		1'876.70	
3151.00 Unterhalt Maschinen, Geräte	3'000		3'000		208.90	
3160.00 Miete und Pacht Liegenschaften	3'600		3'600		3'600.00	
1 Koch René Traktor	1'800		1'800		1'800.00	
2 Parkplatz Kommunalfahrzeug	1'800		1'800		1'800.00	
3300.10 Planmässige Abschreibungen Strassen / Verkehrswege	24'800		19'400		19'380.95	
1 Abschreibungen gemäss Liste	19'400		19'400		0.00	
2 Neue Abschreibungen	5'400		0		0.00	
3300.60 Planmässige Abschreibungen Mobilien	5'400		5'400		5'410.60	
4260.00 Rückerstattungen Dritter		0		0		320.00
4309.00 Umbuchung Vorinvestitionen		21'700		0		0.00
1 Panoramastrasse Jahre 2023-24		21'700		0		0.00
7 UMWELTSCHUTZ UND RAUMORDNUNG Nettoergebnis	517'300	495'950	508'050	487'450	502'740.88	480'528.03
		21'350		20'600		22'212.85
71 Wasserversorgung Nettoergebnis	217'600	217'600	206'900	206'900	209'982.20	209'982.20
710 Wasserversorgung Nettoergebnis	217'600	217'600	206'900	206'900	209'982.20	209'982.20
7101 Wasserwerk [Gemeindebetrieb] Nettoergebnis	217'600	217'600	206'900	206'900	209'982.20	209'982.20
3010.00 Löhne Betriebspersonal	6'950		5'500		6'629.95	
1 Ableserin	500		700		514.50	
2 Brunnenmeister	6'300		4'800		5'978.00	
3 Anteil Lohn Koch René Rebacher	100		0		104.10	
4 Mitarbeiter Bauamt	50		0		33.35	
3010.09 Löhne des Verwaltungs- und Betriebspersonals	0		0		9.20-	
3050.00 AG-Beiträge AHV, IV, EO, ALV	500		400		400.95	
3052.00 AG-Beiträge an Pensionskassen	50		0		12.10	
3053.00 AG-Beiträge an Unfallvers.	100		100		16.10	
3054.00 AG-Beiträge an FAK	0		100		88.85	
3055.00 AG-Beiträge an KTG	0		100		2.15	
3111.00 Anschaffungen	2'500		2'500		26'659.45	
1 Anschaffung Wasserzähler	2'500		2'500		1'132.00	
5 Sensoren Bezug Hydrant	0		0		25'527.45	
3120.01 Pumpkosten	3'100		17'800		4'859.95	
3120.02 Ver- und Entsorgung	1'800		2'000		1'751.20	
3130.00 Dienstleistungen Dritter	1'200		1'200		1'204.00	
9 Jährl. Kosten Sensoren Hydrant	1'200		1'200		1'204.00	
3130.01 Dienstleistungen IBW	7'650		7'650		6'884.55	
1 Nachführungen NIS	2'000		2'000		1'197.05	
2 Datenverwaltung	750		750		750.00	
3 Pikettdienst	1'600		1'600		1'630.00	
4 Wasserproben	800		800		807.50	
5 Leitsystem Wasserversorgung	2'500		2'500		2'500.00	
3130.02 Dienstleistung IKA Wasser 2035	38'200		41'200		32'658.50	
1 Mitgliederbeitrag	1'200		1'200		1'144.00	
2 Leistungspreis	28'000		28'000		27'950.00	
3 Wasserbezug	9'000		12'000		3'564.50	
3130.03 Dienstleistungen Waldburger	1'300		1'300		0.00	
2 Neues Wasserreglement	1'300		1'300		0.00	
3130.04 Wasservertrag Sarmenstorf	28'600		28'600		44'712.35	
1 Wasserankauf Sarmenstorf	26'000		26'000		42'022.40	
2 Mitbenutzung Infrastruktur	2'600		2'600		2'689.95	
3134.00 Sachversicherungsprämien	1'000		1'000		951.30	
1 AGV - Hochdruckreservoir	300		300		228.50	
2 Allianz - CombiRisk Sachvers.	700		700		722.80	
3143.00 Unterhalt Leitungsnetz	40'000		50'000		39'543.50	
1 Wasserleitungsbrüche	40'000		50'000		26'835.50	
2 Vorinv. Rossweid	0		0		946.00	
4 Vorinv. Panoramastr.	0		0		4'880.75	
5 Baulicher Unterhalt	0		0		3'578.25	
6 Hydrantenrevision	0		0		3'303.00	
3144.00 Unterhalt Hochbauten	0		0		5'835.00	
3170.00 Reisekosten und Spesen	1'000		700		1'087.50	
3181.00 Tatsächliche Forderungsverl.	500		500		0.00	
3199.00 Vorsteuerkürzung	1'500		1'300		1'275.55	
3300.31 Planmässige Abschreibungen Tiefbauten	21'600		21'600		21'614.55	
1 Abschreibungen gemäss Liste	21'600		21'600		0.00	
3300.41 Planmässige Abschreibungen Sachanlagen	700		700		669.80	
3612.00 Verwaltungsentschädigung an EG	6'200		5'700		5'700.00	
4240.00 Wasserzinsen		130'000		140'000		131'429.25
4240.01 Wasserverkauf Wohlen		20'000		14'300		25'039.50
4260.00 Rückerstattungen Dritter		0		0		4'538.55
4260.01 Wasserlieferungsvertrag WVS		6'700		9'000		6'683.65
4309.00 Umbuchung Vorinvestitionen		16'500		0		0.00
1 Panoramastrasse 2023-2024		9'100		0		0.00
2 Rossweid 2023-2024		7'400		0		0.00
4409.01 Verpflichtungsverzinsung		100		200		52.10
4612.00 Hydrantenentschädigung		22'800		22'800		22'800.00
1 57 Hydranten		22'800		22'800		22'800.00
57.00 x 400.00/ 57.00 x 400.00						
4631.00 Beitrag aus Löschfonds		5'700		5'700		5'700.00
4660.71 Planmässige Auflösung passivierter Investitionsbeiträge		15'800		14'900		13'739.15
9010.00 Ertragsüberschuss	53'150		16'950		7'434.10	
1 Ertragsüberschuss	53'150		16'950		7'434.10	

Erfolgsrechnung

Gemeinde Büttikon
Buchungsperiode 2026

Einwohnergemeinde		Budget 2026		Budget 2025		Rechnung 2024	
		Aufwand	Ertrag	Aufwand	Ertrag	Aufwand	Ertrag
72	Abwasserbeseitigung Nettoergebnis	182'000	182'000	183'000	183'000	163'272.95	163'272.95
720	Abwasserbeseitigung Nettoergebnis	182'000	182'000	183'000	183'000	163'272.95	163'272.95
7201	Abwasserbeseitigung [Gemeinde- betrieb] Nettoergebnis	182'000	182'000	183'000	183'000	163'272.95	163'272.95
3010.00	Löhne	1'200		3'700		1'790.45	
1	Anteil Lohn Koch René	900		0		1'357.20	
3	Mitarbeiter Bauamt	300		3'700		433.25	
3010.09	Löhne des Verwaltungs- und Betriebspersonals	0		0		119.10-	
3050.00	AG-Beiträge AHV, IV, EO, ALV	100		250		117.50	
3052.00	AG-Beiträge an Pensionskassen	100		100		158.25	
3053.00	AG-Beiträge an Unfallvers.	100		50		29.90	
3054.00	AG-Beiträge an FAK	50		50		25.80	
3055.00	AG-Beiträge an KTG	50		100		26.65	
3120.00	Ver- und Entsorgung	1'800		2'200		2'117.05	
1	Strom	800		1'200		0.00	
	RRB Rebacher						
2	Wasser, Abwasser, Kehricht	1'000		1'000		0.00	
	RRB Harzer						
3130.01	Dienstleistungen IBW	2'750		2'750		7'874.75	
1	Nachführung NIS	2'000		2'000		95.95	
2	Datenverwaltung	750		750		750.00	
5	Nachführung Hauptschächte	0		0		986.70	
8	Nachführung Drainageleitungen	0		0		6'042.10	
3130.02	Dienstleistungen GEP	14'000		14'000		771.20	
1	IBW	7'000		7'000		97.90	
2	KIP	7'000		7'000		673.30	
3130.03	Dienstleistungen Waldburger	1'300		1'300		0.00	
1	Neues Abwasserreglement	1'300		1'300		0.00	
3134.00	Sachversicherungsprämien	1'950		2'200		1'917.85	
3	AGV - Stufenpumpwerk	100		100		62.25	
4	AGV - Regenklärbecken	300		450		316.55	
5	AGV - Regenrückhaltebecken	200		300		201.55	
6	Allianz - Techn. Versicherung	1'150		1'150		1'136.70	
7	Allianz - CombiRisk Sachvers.	200		200		200.80	
3143.00	Unterhalt Leitungsnetz	10'000		10'000		9'153.70	
4	Spülung Leitungsnetz	10'000		10'000		5'109.15	
5	Vorinv. Rossweid	0		0		4'044.55	
3151.00	Unterhalt Maschinen und Geräte	0		0		1'592.02	
1	RRB Rebacher	0		0		1'592.02	
3300.31	Planmässige Abschreibungen Tiefbauten	19'200		19'200		19'181.20	
3612.00	Verwaltungsentschädigung an EG	4'800		4'400		4'400.00	
3612.01	Betriebskosten ARA Blettler	79'650		82'800		67'777.45	
1	Villmergen	150		500		114.95	
3	ARA Abwasserverband	79'500		82'300		67'662.50	
3660.21	Planmässige Abschreibung Investitionsbeiträge	11'600		11'600		11'594.70	
4240.00	Benützungsgebühren		138'300		149'300		136'631.40
1	Abwassergebühr Kantonsstrasse		8'300		9'000		8'317.50
3	Abwassergebühr Gemeindestrasse		10'000		10'300		9'550.05
5	Abwassergebühren		120'000		130'000		118'763.85
4309.00	Umbuchung Vorinvestitionen		13'100		0		0.00
1	Panoramastrasse 2023		1'700		0		0.00
2	Rossweid 2023-2024		11'400		0		0.00
4409.01	Verpflichtungsverzinsung		2'300		6'700		2'176.50
4612.01	Anteil Gemeinde Uezwil		1'500		1'500		1'380.15
4660.71	Planmässige Auflösung passi- vierter Investitionsbeiträge		26'800		25'500		23'084.90
9010.00	Ertragsüberschuss	33'350		28'300		34'863.58	
1	Ertragsüberschuss	33'350		28'300		34'863.58	
73	Abfallwirtschaft Nettoergebnis	98'450	94'350 4'100	101'950	97'550 4'400	108'577.18	104'637.88 3'939.30
730	Abfallwirtschaft Nettoergebnis	98'450	94'350 4'100	101'950	97'550 4'400	108'577.18	104'637.88 3'939.30
7300	Abfallwirtschaft Nettoergebnis	4'100	4'100	4'400	4'400	3'939.30	3'939.30
3631.00	Tierkörperbeseitigung	1'000		1'500		795.20	
3632.00	Kadaversammelstelle	3'100		2'900		3'144.10	
7301	Abfallwirtschaft [Gemeinde- betrieb] Nettoergebnis	94'350	94'350	97'550	97'550	104'637.88	104'637.88
3010.00	Löhne Betriebspersonal	1'200		4'000		2'065.90	
1	Anteil Lohn Koch René	900		0		1'566.05	
2	Mitarbeiter Bauamt	300		4'000		499.85	
3010.09	Löhne des Verwaltungs- und Betriebspersonals	0		0		137.45-	
3050.00	AG-Beiträge AHV, IV, EO, ALV	100		250		135.40	
3052.00	AG-Beiträge an Pensionskassen	100		100		182.25	
3053.00	AG-Beiträge an Unfallvers.	50		50		34.50	
3054.00	AG-Beiträge an FAK	50		50		30.05	
3055.00	AG-Beiträge an KTG	50		100		31.35	
3101.00	Betriebs-, Verbrauchsmaterial	0		0		6'660.73	

Erfolgsrechnung

Gemeinde Büttikon
Buchungsperiode 2026

Einwohnergemeinde		Budget 2026		Budget 2025		Rechnung 2024	
		Aufwand	Ertrag	Aufwand	Ertrag	Aufwand	Ertrag
1	Anschaffung Kehrrihtsäcke	0		0		5'674.70	
2	Anschaffung Plomben	0		0		986.03	
3130.00	Kehrriht Transport	15'000		16'000		16'071.60	
1	Koch Fuhrhalterei AG	15'000		16'000		16'071.60	
3130.01	Kehrriht Verbrennung	8'500		9'300		9'250.65	
1	KVA Buchs	8'500		9'300		9'250.65	
3130.02	Grüngut Transport	29'000		30'400		32'486.30	
1	Koch Fuhrhalterei AG	29'000		30'400		32'486.30	
3130.03	Grüngut Verwertung	24'000		23'400		24'521.65	
1	Hufschmid GmbH	24'000		23'400		24'521.65	
3130.04	Glas Recycling	2'000		2'000		1'993.80	
3130.05	Metalle	1'000		800		879.90	
1	Hunkeler AG Sins	1'000		800		879.90	
3130.06	Übrige	1'950		2'100		1'736.80	
1	Versand Flyer Altpapiersammlun	500		500		356.90	
2	Entsorgung Altöl	450		450		461.95	
4	Sonderabfälle	500		450		451.20	
5	Papiersammlung	500		700		466.75	
3130.12	Entschädigung Verkaufsstelle	1'800		1'700		1'481.40	
1	Verkaufsprovision	1'800		1'700		1'481.40	
3181.00	Tatsächliche Forderungsverl.	500		0		0.00	
3300.31	Planmässige Abschreibungen	1'900		1'900		1'933.55	
3612.00	Verwaltungsentschädigung EG	4'500		4'200		4'200.00	
3632.00	Entschädigung Altpapiersamml.	1'200		1'200		1'079.50	
4240.00	Kehrrihtgebühren		93'000		95'000		93'647.30
4260.00	Rückerst. Altglas-Entsorgung		1'300		1'500		1'255.70
4260.01	Rückerstattungen Dritter		0		0		114.80
4409.01	Verpflichtungsverzinsung		50		50		13.80
9010.00	Ertragsüberschuss	1'450		0		0.00	
1	Ertragsüberschuss	1'450		0		0.00	
9011.00	Aufwandüberschuss		0		1'000		9'606.28
74	Verbauungen	1'650		700		1'458.45	
	Nettoergebnis		1'650		700		1'458.45
741	Gewässerverbauungen	1'650		700		1'458.45	
	Nettoergebnis		1'650		700		1'458.45
7410	Gewässerverbauungen	1'650		700		1'458.45	
	Nettoergebnis		1'650		700		1'458.45
3010.00	Löhne Betriebspersonal	700		0		688.50	
1	Anteil Lohn Koch René Bachaufseher	500		0		521.85	
2	Mitarbeiter Bauamt	200		0		166.65	
3010.09	Löhne des Verwaltungs- und Betriebspersonals	0		0		45.80-	
3050.00	AG-Beiträge AHV, IV, EO, ALV	50		0		45.10	
3052.00	AG-Beiträge an Pensionskassen	50		0		61.15	
3053.00	AG-Beiträge an Unfallvers.	50		0		11.70	
3054.00	AG-Beiträge an FAK	50		0		9.70	
3055.00	AG-Beiträge an KTG	50		0		10.85	
3660.10	Planmässige Abschreibung	700		700		677.25	
77	Übriger Umweltschutz	14'500	2'000	12'500		16'440.10	2'635.00
	Nettoergebnis		12'500		12'500		13'805.10
771	Friedhof und Bestattung	14'500	2'000	12'500		16'440.10	2'635.00
	Nettoergebnis		12'500		12'500		13'805.10
7710	Friedhof und Bestattung	14'500	2'000	12'500		16'440.10	2'635.00
	Nettoergebnis		12'500		12'500		13'805.10
3130.00	Dienstleistungen Dritter	2'000		0		1'730.00	
3632.00	Beiträge an Gemeinden	10'000		10'000		12'210.10	
3660.20	Planmässige Abschreibung IR	2'500		2'500		2'500.00	
4260.00	Rückerstattungen Dritter		2'000		0		2'635.00
79	Raumordnung	3'100		3'000		3'010.00	
	Nettoergebnis		3'100		3'000		3'010.00
790	Raumordnung	3'100		3'000		3'010.00	
	Nettoergebnis		3'100		3'000		3'010.00
7900	Raumordnung	3'100		3'000		3'010.00	
	Nettoergebnis		3'100		3'000		3'010.00
3632.00	Beiträge an Regionalplanung	3'100		3'000		3'010.00	
1	Repla Unteres Bünztal	3'100		3'000		3'010.00	
8	VOLKSWIRTSCHAFT	913'950	880'800	1'219'900	1'185'000	1'538'661.71	1'509'142.21
	Nettoergebnis		33'150		34'900		29'519.50
81	Landwirtschaft	21'750	1'100	22'600		17'046.40	1'135.95
	Nettoergebnis		20'650		22'600		15'910.45
812	Strukturverbesserungen	16'800	1'100	16'800		11'368.75	1'135.95
	Nettoergebnis		15'700		16'800		10'232.80
8120	Strukturverbesserungen	16'800	1'100	16'800		11'368.75	1'135.95
	Nettoergebnis		15'700		16'800		10'232.80
3141.00	Unterhalt Strassen / Wege	15'000		15'000		9'543.80	

Erfolgsrechnung

Einwohnergemeinde		Budget 2026		Budget 2025		Rechnung 2024	
		Aufwand	Ertrag	Aufwand	Ertrag	Aufwand	Ertrag
	1 Unterhaltsarbeiten Flurwege	15'000		15'000		9'543.80	
	3300.10 Planmässige Abschreibungen	1'800		1'800		1'824.95	
	4260.00 Rückerstattungen Dritter		1'100		0		1'135.95
814	Produktionsverbesserungen Pflanzen	4'950		5'800		5'677.65	
	Nettoergebnis		4'950		5'800		5'677.65
8140	Produktionsverbesserungen Pflanzen	4'950		5'800		5'677.65	
	Nettoergebnis		4'950		5'800		5'677.65
	3010.00 Löhne Betriebspersonal	3'500		3'500		4'385.00	
	1 Ackerbaustellenleiter	500		500		490.00	
	2 Neophytenbeauftragter	3'000		3'000		3'895.00	
	3053.00 AG-Beiträge an Unfallvers.	50		0		7.75	
	3130.00 Dienstleistungen Dritter	500		500		0.00	
	2 Feuerbrand, Ambrosia	500		500		0.00	
	3170.00 Reisekosten und Spesen	900		900		804.90	
	2 Auslagen Neophyten tag	900		900		804.90	
	3637.00 Beiträge an Bienenzüchter	0		900		480.00	
	1 Beitrag pro Bienenvolk	0		900		480.00	
82	Forstwirtschaft	12'500		12'300		13'609.05	
	Nettoergebnis		12'500		12'300		13'609.05
820	Forstwirtschaft	12'500		12'300		13'609.05	
	Nettoergebnis		12'500		12'300		13'609.05
8200	Forstwirtschaft	12'500		12'300		13'609.05	
	Nettoergebnis		12'500		12'300		13'609.05
	3141.00 Unterhalt Strassen / Wege	2'000		2'000		3'273.05	
	1 Waldstrassenunterhalt durch Forstbetrieb	2'000		2'000		3'273.05	
	3612.00 Entschädigungen an OG	5'800		5'800		5'760.00	
	1 Beitrag EG an OG	5'800		5'800		5'760.00	
	3632.00 Beiträge an Gemeinden und Gemeindeverbände	4'700		4'500		4'576.00	
	2 Beitrag an Forstbetrieb Öffentlichkeitsbeitrag	4'700		4'500		4'576.00	
87	Brennstoffe und Energie	879'700	879'700	1'185'000	1'185'000	1'508'006.26	1'508'006.26
	Nettoergebnis						
871	Elektrizität	879'700	879'700	1'185'000	1'185'000	1'508'006.26	1'508'006.26
	Nettoergebnis						
8711	Elektrizitätswerk - Elektrizitätsnetz [Gemeindebetrieb]	464'700	464'700	538'300	538'300	560'153.36	560'153.36
	Nettoergebnis						
	3010.00 Löhne Betriebspersonal	0		1'400		1'231.05	
	1 Zählerableserin	0		1'400		955.50	
	2 Anteil Leiter	0		0		208.85	
	3 Anteil Mitarbeiter	0		0		66.70	
	3010.09 Löhne des Verwaltungs- und Betriebspersonals	0		0		18.35-	
	3050.00 AG-Beiträge AHV, IV, EO, ALV	0		90		17.70	
	3052.00 AG-Beiträge an Pensionskassen	0		0		24.05	
	3053.00 AG-Beiträge an Unfallvers.	0		50		6.50	
	3054.00 AG-Beiträge an FAK	0		50		3.85	
	3055.00 AG-Beiträge an KTG	0		50		3.85	
	3101.00 Netznutzung Vorlieferant	119'300		143'200		131'599.10	
	3101.01 Swissgrid SDL	8'200		20'000		25'257.30	
	3101.02 Swissgrid KEV	69'400		83'000		77'606.26	
	3101.04 Swissgrid Stromreserve	12'400		8'300		38'161.94	
	3101.05 Netzverluste	19'700		23'700		36'886.20	
	3101.06 Sol. Kosten	1'500		0		0.00	
	3111.00 Anschaffung Stromzähler	0		0		1'296.45	
	3130.00 Dienstleistungen Dritter	2'650		12'700		9'687.45	
	3 Swisscom	50		200		44.40	
	6 Verbandsbeitrag	1'800		1'800		1'860.00	
	7 Energie Pool Freiamt Mitgl.b.	500		500		530.00	
	8 Diverses	300		200		267.70	
	10 Beratung Strategische Ausr. EW	0		10'000		5'344.15	
	11 Dienstbarkeiten	0		0		1'641.20	
	3130.01 Dienstleistungen Encontrol	17'600		7'400		14'012.25	
	1 Strompreisberechnung (jährl.)	9'000		6'100		8'662.50	
	2 Zählerw., Smart-Metering (j)	1'400		1'300		1'869.75	
	3 Einführung DL 2024	0		0		3'480.00	
	Zählerwechsel, Smartmetering						
	7 Anl.Instandst. Einm. Asset-M.	1'600		0		0.00	
	8 Anl.Instandst. Einführungskost	5'100		0		0.00	
	9 Anl.Instandst. Asset-Man. (jäh	500		0		0.00	
	3130.02 Dienstleistungen IBW	111'250		18'250		19'819.85	
	1 Ingenieurarbeiten	5'000		5'000		4'646.30	
	2 Hausinstallationskontrollen	12'000		9'500		12'733.75	
	3 Nachführungen NIS	3'500		3'000		1'689.80	
	4 Datenverwaltung	750		750		750.00	
	5 Einführung Betriebsf. (prov.)	38'000		0		0.00	
	6 Jährl. Kosten Betriebsf.(prov.	52'000		0		0.00	
	3130.03 Dienstleistungen AEW	9'700		18'400		12'278.90	
	1 Servicevertrag (entfällt)	0		8'000		9'526.50	
	2 EDM/SDAT DL	2'500		1'500		2'472.50	
	4 Jahreskontr. TS und VK (entfä	0		1'700		279.90	
	7 Jährl. Kosten SmartMetering	7'200		7'200		0.00	

Erfolgsrechnung

Einwohnergemeinde	Budget 2026		Budget 2025		Rechnung 2024	
	Aufwand	Ertrag	Aufwand	Ertrag	Aufwand	Ertrag
3130.04 Dienstleistungen Paul Rohr AG	5'000		5'000		11'136.05	
3133.00 Schnittstelle Smart Metering	0		0		1'050.00-	
3134.00 Sachversicherungsprämien	2'750		2'750		2'682.05	
1 AGV - TS Unterdorf	50		50		18.70	
2 AGV - TS Rain	50		50		27.20	
3 Allianz - CombiRisk Sachvers.	2'300		2'300		2'288.90	
4 Allianz - CombiRisk Haftpfl.	300		300		307.10	
5 AGV - TS Wohlerstrasse	50		50		40.15	
3143.00 Unterhalt Tiefbauten	20'000		10'000		35'078.20	
1 Allg. Unterhalt	20'000		10'000		29'403.80	
2 Vorinv. Rossweid	0		0		946.05	
3 Erschl.PV-Anlage Koch	0		0		374.15	
5 Vorinv. Panoramastr.	0		0		4'354.20	
3151.00 Unterhalt Stromzähler	0		0		626.40	
3181.00 Tatsächliche Forderungsverl.	1'000		1'000		738.95	
3300.31 Planmässige Abschreibungen	28'400		27'000		26'955.15	
1 Abschreibungen gemäss Liste	27'000		27'000		0.00	
2 Neue Abschreibungen	1'400		0		0.00	
3300.61 Planmässige Abschreibungen Sachanlagen	8'300		0		0.00	
3612.00 Verwaltungsentschädigung an EG	1'600		6'000		6'000.00	
2 Nach Stunden (ab 2024)	1'600		6'000		6'000.00	
3637.00 Entschädigungen	2'000		2'000		1'000.00	
4240.00 Netznutzung Abonnenten		352'200		420'500		421'356.15
4240.01 Abonnenten SDL		8'200		20'000		23'098.75
4240.02 Abonnenten KEV		69'400		83'000		70'369.45
4240.03 Abonnenten Stromreserve		12'400		8'300		36'883.25
4240.04 Sol Kosten		1'500		0		0.00
4260.00 Rückerstattungen Dritter		0		0		3'525.26
4309.00 Umbuchung Vorinvestitionen		14'700		0		0.00
1 Panoramastrasse 2023-2024		7'000		0		0.00
2 Rossweid 2023-2024		7'700		0		0.00
4409.01 Verpflichtungsverzinsung EG		700		1'700		168.50
4660.71 Planmässige Auflösung passivierter Investitionsbeiträge		5'600		4'800		4'752.00
9010.00 Ertragsüberschuss	23'950		147'960		109'112.21	
8712 Elektrizitätswerk - Stromhandel und Übriges (ohne Elektriz Nettoergebnis)	415'000	415'000	646'700	646'700	947'852.90	947'852.90
3101.00 Stromankauf	261'000		402'100		589'706.80	
3101.01 Strom erneuerbare Energie	72'000		50'700		175'469.35	
3101.02 KEV-Beiträge	0		1'300		411.20	
3101.04 HKN Einkauf	12'000		0		0.00	
3130.00 Dienstleistungen AEW	2'400		2'400		0.00	
1 AEW Fonds Reporting (alt 8711)	2'400		2'400		0.00	
3130.01 Dienstleistungen IBV	6'000		0		0.00	
1 Anteil Verrechnung (pauschal)	6'000		0		0.00	
3181.00 Tatsächliche Forderungsverluste	0		0		432.20	
3612.00 Verwaltungsentschädigung	700		2'600		2'600.00	
2 Nach Std. (ab 2024)	700		2'600		2'600.00	
4240.00 Stromverkauf		395'300		623'000		910'966.70
4240.01 Netzverluste		19'700		23'700		36'886.20
9010.00 Ertragsüberschuss	60'900		187'600		179'233.35	
9 FINANZEN UND STEUERN Nettoergebnis	21'950 3'472'164	3'494'114	37'900 3'439'440	3'477'340	88'880.35 3'419'812.71	3'508'693.06
91 Steuern Nettoergebnis	12'800 3'314'200	3'327'000	12'800 3'099'700	3'112'500	18'541.25 3'041'812.50	3'060'353.75
910 Steuern Nettoergebnis	12'800 3'314'200	3'327'000	12'800 3'099'700	3'112'500	18'541.25 3'041'812.50	3'060'353.75
9100 Allgemeine Gemeindesteuern Nettoergebnis	11'000 3'269'000	3'280'000	11'000 3'069'500	3'080'500	16'801.25 2'994'444.70	3'011'245.95
3180.09 Wertberichtigungen auf Forderungen	1'000		1'000		122.00-	
3181.00 Tatsächliche Forderungsverluste	10'000		10'000		20'483.10	
3181.09 Tatsächliche Forderungsverluste	0		0		3'559.85-	
4000.00 Einkommenssteuern natürliche Personen; Rechnungsjahr		2'400'000		2'240'000		2'170'113.06
4000.10 Einkommenssteuern natürliche Personen; frühere Jahre		480'000		480'000		460'442.67
4000.30 Pauschale Steueranrechnungen		0		500		692.15-
4001.00 Vermögenssteuern natürliche Personen; Rechnungsjahr		180'000		180'000		165'853.64
4001.10 Vermögenssteuern natürliche Personen; frühere Jahre		40'000		40'000		36'956.78
4002.00 Quellensteuern		40'000		40'000		33'967.80
4010.00 Gewinn- und Kapitalsteuern juristische Personen		140'000		100'000		144'604.15
9101 Sondersteuern Nettoergebnis	1'800 45'200	47'000	1'800 30'200	32'000	1'740.00 47'367.80	49'107.80
3601.00 Ertragsanteile an den Kanton	1'800		1'800		1'740.00	
4000.20 Nach- und Strafsteuern		10'000		10'000		16'840.80
4022.00 Grundstückgewinnsteuern		25'000		10'000		21'947.00

Erfolgsrechnung

Gemeinde Büttikon
Buchungsperiode 2026

Einwohnergemeinde		Budget 2026		Budget 2025		Rechnung 2024	
		Aufwand	Ertrag	Aufwand	Ertrag	Aufwand	Ertrag
4024.00 Erbschafts-/ Schenkungssteuern			1'000		1'000		0.00
4033.00 Hundetaxen			11'000		11'000		10'320.00
93	Finanz- und Lastenausgleich		49'100	14'000	28'900	62'000.00	29'100.00
	Nettoergebnis	49'100		14'900			32'900.00
930	Finanz- und Lastenausgleich		49'100	14'000	28'900	62'000.00	29'100.00
	Nettoergebnis	49'100		14'900			32'900.00
9300	Finanz- und Lastenausgleich		49'100	14'000	28'900	62'000.00	29'100.00
	Nettoergebnis	49'100		14'900			32'900.00
3621.50 Finanzausgleichs-Abgabe		0		14'000		62'000.00	
4621.50 Finanz- und Lastenausgleich vom Kanton			20'000		0		0.00
4621.60 Finanz- und Lastenausgleich			29'100		28'900		29'100.00
1 Direkt Ausgleichszahlung			29'100		28'900		29'100.00
96	Vermögens- und Schuldenverwaltung	9'150	21'200	11'100	27'200	8'339.10	38'147.80
	Nettoergebnis	12'050		16'100		29'808.70	
961	Zinsen	9'150	18'700	11'100	24'700	8'339.10	35'647.80
	Nettoergebnis	9'550		13'600		27'308.70	
9610	Zinsen	9'150	18'700	11'100	24'700	8'339.10	35'647.80
	Nettoergebnis	9'550		13'600		27'308.70	
3400.00 Zins KK Ortsbürgergemeinde		100		200		65.40	
3400.02 Skonto und Vergütungsz. Steuer		5'900		2'200		5'851.50	
3409.00 Verzinsung Papierkonto Schule		50		50		11.30	
3409.01 Verpflichtungsverzinsungen		3'100		8'650		2'410.90	
1 Wasserversorgung		100		200		52.10	
2 Abwasserbeseitigung		2'300		6'700		2'176.50	
3 Elektrizität		700		1'700		168.50	
4 Abfallwirtschaft		0		50		13.80	
4401.00 Verzugszinsen Steuern			8'500		14'500		8'428.85
4401.01 Verzugszinsen übr. Forderungen			200		200		208.10
4402.00 Zinsen kurzfristige Anlagen			10'000		10'000		27'010.85
963	Liegenschaften des Finanzvermögens		2'500		2'500		2'500.00
	Nettoergebnis	2'500		2'500		2'500.00	
9630	Liegenschaften des Finanzvermögens		2'500		2'500		2'500.00
	Nettoergebnis	2'500		2'500		2'500.00	
4430.00 Pachtzins Blautannenkultur			2'500		2'500		2'500.00
1 Fa. Bächtold, Sempach			2'500		2'500		2'500.00
97	Rückverteilungen		300		300		284.60
	Nettoergebnis	300		300		284.60	
971	Rückverteilungen aus CO2-Abgabe		300		300		284.60
	Nettoergebnis	300		300		284.60	
9710	Rückverteilungen aus CO2-Abgabe		300		300		284.60
	Nettoergebnis	300		300		284.60	
4699.10 Rückverteilungen			300		300		284.60
1 Reduktion gemäss Beschluss GR			300		300		284.60
99	Nicht aufgeteilte Posten		96'514		308'440		380'806.91
	Nettoergebnis	96'514		308'440		380'806.91	
999	Abschluss		96'514		308'440		380'806.91
	Nettoergebnis	96'514		308'440		380'806.91	
9990	Abschluss		96'514		308'440		380'806.91
	Nettoergebnis	96'514		308'440		380'806.91	
9001.00 Aufwandüberschuss			96'514		308'440		380'806.91

Erfolgsrechnung

Gemeinde Büttikon
Buchungsperiode 2026

Einwohnergemeinde Artengliederung		Budget 2026		Budget 2025		Rechnung 2024	
		Aufwand	Ertrag	Aufwand	Ertrag	Aufwand	Ertrag
Einwohnergemeinde		5'336'718	5'336'718	5'546'335	5'546'335	6'027'194.34	6'027'194.34
3	Aufwand	5'163'918		5'165'525		5'696'551.10	
30	Personalaufwand	787'013		769'695		762'078.60	
31	Sach-+ übriger Betriebsaufwand	1'718'175		1'817'065		2'382'278.96	
33	Abschreibungen Verwaltungsvermögen	289'200		274'300		255'569.90	
34	Finanzaufwand	9'150		11'100		8'339.10	
36	Transferaufwand	2'352'680		2'285'665		2'280'584.54	
39	Interne Verrechnungen	7'700		7'700		7'700.00	
4	Ertrag		5'240'204		5'236'895		5'636'781.15
40	Fiskalertrag		3'327'000		3'112'500		3'060'353.75
42	Entgelte		1'380'220		1'696'220		2'080'933.16
43	Verschiedene Erträge		66'000				
44	Finanzertrag		27'100		38'600		43'314.70
45	Entnahmen aus Fonds und Spezialfinanzierungen				200		1'034.50
46	Transferertrag		432'184		381'675		443'445.04
49	Interne Verrechnungen		7'700		7'700		7'700.00
9	Abschlusskonten	172'800	96'514	380'810	309'440	330'643.24	390'413.19

Erfolgsrechnung

Gemeinde Büttikon
Buchungsperiode 2026

Einwohnergemeinde Artengliederung		Budget 2026		Budget 2025		Rechnung 2024	
		Aufwand	Ertrag	Aufwand	Ertrag	Aufwand	Ertrag
3	Aufwand	5'163'918		5'165'525		5'696'551.10	
30	Personalaufwand	787'013		769'695		762'078.60	
300	Behörden und Kommissionen	70'020		72'380		68'210.00	
3000	Löhne, Tag- und Sitzungsgelder	70'020		72'380		68'210.00	
301	Löhne des Verwaltungs- und Betriebspersonals	581'488		569'525		577'280.85	
3010	Löhne des Verwaltungs- und Betriebspersonals	581'488		569'525		577'280.85	
302	Löhne der Lehrkräfte	2'200		2'200		2'200.00	
3020	Löhne der Lehrkräfte	2'200		2'200		2'200.00	
305	Arbeitgeberbeiträge	102'500		95'790		92'700.40	
3050	AG-Beiträge AHV, IV, EO, ALV	36'250		35'040		34'911.70	
3052	AG-Beiträge an Pensionskassen	40'700		36'200		34'529.05	
3053	AG-Beiträge an Unfallvers.	7'250		6'650		7'672.50	
3054	AG-Beiträge an FAK	8'000		7'950		7'728.75	
3055	AG-Beiträge an KTG	10'300		9'950		7'858.40	
309	Übriger Personalaufwand	30'805		29'800		21'687.35	
3090	Aus- und Weiterbildung	27'750		26'745		19'770.30	
3099	Übriger Personalaufwand	3'055		3'055		1'917.05	
31	Sach-+ übriger Betriebsaufwand	1'718'175		1'817'065		2'382'278.96	
310	Material- und Warenaufwand	668'280		835'555		1'173'494.31	
3100	Büromaterial	9'865		10'865		9'351.90	
3101	Betriebs-, Verbrauchsmaterial	608'415		764'310		1'111'644.38	
3102	Drucksachen, Publikationen	12'500		12'500		12'512.50	
3103	Fachliteratur, Zeitschriften			500			
3104	Lehrmittel	37'200		47'180		39'539.43	
3106	Medizinisches Material	300		200		446.10	
311	Nicht aktivierbare Anlagen	86'260		51'480		173'841.93	
3110	Büromöbel & -geräte, Schulmob.	34'400		15'300		23'307.83	
3111	Maschinen, Geräte & Fahrzeuge	18'100		23'330		139'194.25	
3112	Kleider, Wäsche, Vorhänge	24'760		8'350		4'886.70	
3113	Hardware	9'000		4'000		834.65	
3118	Immateriellen Anlagen			500		5'618.50	
312	Ver- und Entsorgung Liegen- schaften VV	70'000		96'150		88'987.55	
3120	Ver- und Entsorgung Liegen- schaften VV	70'000		96'150		88'987.55	
313	Dienstleistungen und Honorare	519'110		436'360		460'089.87	
3130	Dienstleistungen Dritter	446'160		364'510		391'873.32	
3132	Honorare externe Berater	500				2'775.35	
3133	Informatik-Nutzungsaufwand	44'300		42'000		38'135.95	
3134	Sachversicherungsprämien	23'150		25'350		22'754.20	
3136	Honorare ärztlicher Tätigkeit	5'000		4'500		4'551.05	
314	Baulicher und betrieblicher Unterhalt	211'800		206'500		216'228.80	
3140	Unterhalt Grundstücken			1'000			
3141	Unterhalt Strassen / Wege	79'300		68'600		101'232.95	
3143	Unterhalt Tiefbauten	70'000		70'000		83'775.40	
3144	Unterhalt Hochbauten	62'500		66'900		31'220.45	
315	Unterhalt Mobilien	29'050		26'870		21'943.63	
3151	Unterhalt Apparate, Maschinen, Geräte, Fahrzeuge, Werkzeuge	22'890		23'110		18'709.07	
3158	Unterhalt immaterielle Anlagen	6'160		3'760		3'234.56	
316	Mieten, Leasing, Pachten, Be- nützungsgebühren	53'400		66'200		73'076.55	
3160	Miete und Pacht Liegenschaften	41'750		48'750		61'659.70	
3162	Raten für operatives Leasing	11'650		17'450		11'416.85	
317	Spesenentschädigungen	65'775		84'150		154'431.67	
3170	Reisekosten und Spesen	47'575		59'200		135'161.90	
3171	Exkursionen, Schulreisen und Lager	18'200		24'950		19'269.77	
318	Wertberichtigungen auf Forde- rungen	13'000		12'500		18'898.90	
3180	Wertberichtigungen auf Forde- rungen	1'000		1'000		122.00-	
3181	Tatsächliche Forderungsverlus- te	12'000		11'500		19'020.90	
319	Verschiedener Betriebsaufwand	1'500		1'300		1'285.75	
3199	Übriger Betriebsaufwand	1'500		1'300		1'285.75	

Erfolgsrechnung

Gemeinde Büttikon
Buchungsperiode 2026

Einwohnergemeinde Artengliederung		Budget 2026		Budget 2025		Rechnung 2024	
		Aufwand	Ertrag	Aufwand	Ertrag	Aufwand	Ertrag
33	Abschreibungen Verwaltungsvermögen	289'200		274'300		255'569.90	
330	Abschreibungen Sachanlagen VV	289'200		274'300		255'569.90	
3300	Planmässige Abschreibungen Sachanlagen	289'200		274'300		255'569.90	
34	Finanzaufwand	9'150		11'100		8'339.10	
340	Zinsaufwand	9'150		11'100		8'339.10	
3400	Verzinsung laufende Verbindlichkeiten	6'000		2'400		5'916.90	
3409	Übrige Passivzinsen	3'150		8'700		2'422.20	
36	Transferaufwand	2'352'680		2'285'665		2'280'584.54	
360	Ertragsanteile an Dritte	8'300		8'400		8'066.80	
3601	Ertragsanteile an den Kanton	8'300		8'400		8'066.80	
361	Entschädigungen an Gemeinwesen	698'630		709'145		655'707.69	
3611	Entschädigungen an den Kanton	23'786		26'600		23'887.05	
3612	Entschädigungen an Gemeinden und Gemeindeverbände	666'444		682'545		628'490.64	
3614	Entschädigungen an öffentliche Unternehmungen	8'400				3'330.00	
362	Finanz- und Lastenausgleich			14'000		62'000.00	
3621	Finanz- und Lastenausgleich an den Kanton			14'000		62'000.00	
363	Beiträge an Gemeinwesen und Dritte	1'614'150		1'518'220		1'523'356.75	
3631	Beiträge an den Kanton	1'149'600		1'027'700		999'334.65	
3632	Beiträge an Gemeinden und Gemeindeverbände	84'800		82'200		34'297.20	
3634	Beiträge an öffentliche Unternehmungen	43'000		41'130		45'730.00	
3635	Beiträge an private Unternehmungen			10'000			
3636	Beiträge an private Organisationen ohne Erwerbszweck	43'550		51'290		48'985.75	
3637	Beiträge an private Haushalte	293'200		305'900		395'009.15	
366	Abschreibungen Investitionsbeiträge	31'600		35'900		31'453.30	
3660	Planmässige Abschreibung Investitionsbeiträge	31'600		35'900		31'453.30	
39	Interne Verrechnungen	7'700		7'700		7'700.00	
392	Interne Verrechnung von Pacht, Mieten, Benützungskosten	7'700		7'700		7'700.00	
3920	Interne Verrechnung von Pacht, Mieten, Benützungskosten	7'700		7'700		7'700.00	
4	Ertrag		5'240'204		5'236'895		5'636'781.15
40	Fiskalertrag		3'327'000		3'112'500		3'060'353.75
400	Direkte Steuern natürliche Personen		3'150'000		2'990'500		2'883'482.60
4000	Einkommenssteuern natürliche Personen		2'890'000		2'730'500		2'646'704.38
4001	Vermögenssteuern natürliche Personen		220'000		220'000		202'810.42
4002	Quellensteuern natürliche Personen		40'000		40'000		33'967.80
401	Direkte Steuern juristische Personen		140'000		100'000		144'604.15
4010	Gewinn- und Kapitalsteuern juristische Personen		140'000		100'000		144'604.15
402	Übrige Direkte Steuern		26'000		11'000		21'947.00
4022	Vermögensgewinnsteuern		25'000		10'000		21'947.00
4024	Erbschafts- und Schenkungssteuern		1'000		1'000		
403	Besitz- und Aufwandsteuern		11'000		11'000		10'320.00
4033	Hundetaxen		11'000		11'000		10'320.00
42	Entgelte		1'380'220		1'696'220		2'080'933.16
420	Ersatzabgaben		26'000		25'000		26'320.75
4200	Ersatzabgaben		26'000		25'000		26'320.75
421	Gebühren für Amtshandlungen		60'000		43'000		57'161.95
4210	Gebühren für Amtshandlungen		60'000		43'000		57'161.95

Erfolgsrechnung

Gemeinde Büttikon
Buchungsperiode 2026

Einwohnergemeinde Artengliederung		Budget 2026		Budget 2025		Rechnung 2024	
		Aufwand	Ertrag	Aufwand	Ertrag	Aufwand	Ertrag
424	Benützungsgebühren und Dienstleistungen		1'240'000		1'577'100		1'886'307.95
4240	Benützungsgebühren und Dienstleistungen		1'240'000		1'577'100		1'886'307.95
425	Erlös aus Verkäufen						26'705.25
4250	Verkäufe						26'705.25
426	Rückerstattungen		44'220		46'120		61'115.16
4260	Rückerstattungen Dritter		44'220		46'120		61'115.16
427	Bussen		10'000		5'000		10'583.70
4270	Bussen		10'000		5'000		10'583.70
429	Übrige Entgelte						12'738.40
4290	Übrige Entgelte						12'738.40
43	Verschiedene Erträge		66'000				
430	Verschiedene betriebliche Erträge		66'000				
4309	Übriger betrieblicher Ertrag		66'000				
44	Finanzertrag		27'100		38'600		43'314.70
440	Zinsertrag		21'850		33'350		38'058.70
4401	Zinsen Forderungen und Kontokorrente		8'700		14'700		8'636.95
4402	Zinsen kurzfristige Finanzanlagen		10'000		10'000		27'010.85
4409	Übrige Zinsen von Finanzvermögen		3'150		8'650		2'410.90
443	Liegenschaftenertrag FV		2'500		2'500		2'500.00
4430	Pacht- und Mietzinse Liegenschaften FV		2'500		2'500		2'500.00
447	Liegenschaftenertrag VV		2'750		2'750		2'756.00
4470	Pacht- und Mietzinse Liegenschaften VV		2'750		2'750		2'756.00
45	Entnahmen aus Fonds und Spezialfinanzierungen				200		1'034.50
450	Entnahmen aus Fonds und Spezialfinanzierungen im Fremdkapital				200		1'034.50
4501	Entnahmen aus Fonds des FK				200		1'034.50
46	Transferertrag		432'184		381'675		443'445.04
461	Entschädigungen von Gemeinwesen		225'534		214'125		237'349.29
4611	Entschädigungen vom Kanton				150		
4612	Entschädigungen von Gemeinden und Gemeindeverbänden		225'534		213'975		237'349.29
462	Finanz- und Lastenausgleich		49'100		28'900		29'100.00
4621	Finanz- und Lastenausgleich vom Kanton		49'100		28'900		29'100.00
463	Beiträge von Gemeinwesen und Dritten		109'050		93'150		135'135.10
4631	Beiträge vom Kanton		106'350		90'950		125'151.70
4632	Beiträge von Gemeinden und Gemeindeverbänden		2'700		2'200		9'983.40
466	Auflösung passivierte Investitionsbeiträge		48'200		45'200		41'576.05
4660	Planmässige Auflösung passivierter Investitionsbeiträge		48'200		45'200		41'576.05
469	Verschiedener Transferertrag		300		300		284.60
4699	Rückverteilungen		300		300		284.60
49	Interne Verrechnungen		7'700		7'700		7'700.00
492	Interne Verrechnung von Pacht, Mieten, Benützungskosten		7'700		7'700		7'700.00
4920	Interne Verrechnung von Pacht, Mieten, Benützungskosten		7'700		7'700		7'700.00
9	Abschlusskonten	172'800	96'514	380'810	309'440	330'643.24	390'413.19
900	Abschluss Erfolgsrechnung	172'800	96'514	380'810	309'440	330'643.24	390'413.19
9001	Aufwandüberschuss Erfolgsrechnung		96'514		308'440		380'806.91
9010	Abschluss Spezialfinanzierungen und Fonds im EK, Ertragsüb	172'800		380'810		330'643.24	

Erfolgsrechnung

Gemeinde Büttikon
Buchungsperiode 2026

Einwohnergemeinde Artengliederung		Budget 2026		Budget 2025		Rechnung 2024	
		Aufwand	Ertrag	Aufwand	Ertrag	Aufwand	Ertrag
9011	Abschluss Spezialfinanzierungen und Fonds im EK, Aufwandüb				1'000		9'606.28

Investitionsrechnung

Gemeinde Büttikon
Buchungsperiode 2026

Einwohnergemeinde		Budget 2026		Budget 2025		Rechnung 2024	
		Ausgaben	Einnahmen	Ausgaben	Einnahmen	Ausgaben	Einnahmen
	Einwohnergemeinde	2'083'000	2'083'000	2'260'500	2'260'500	785'601.53	785'601.53
1	ÖFFENTLICHE ORDNUNG UND SICHERHEIT, VERTEIDIGUNG	0	0	0	0	163'498.40 247'283.70	410'782.10
2	BILDUNG	0	0	0	0	28'990.83	0.00 28'990.83
6	VERKEHR	480'000	0 480'000	700'000	0 700'000	8'543.15	0.00 8'543.15
7	UMWELTSCHUTZ UND RAUMORDNUNG	853'000	40'000 813'000	787'000	40'000 747'000	12'719.10 59'275.40	71'994.50
8	VOLKSWIRTSCHAFT	700'000	10'000 690'000	723'500	10'000 713'500	71'473.45	17'600.00 53'873.45
9	FINANZEN	50'000 1'983'000	2'033'000	50'000 2'160'500	2'210'500	500'376.60	285'224.93 215'151.67

Investitionsrechnung

Gemeinde Büttikon
Buchungsperiode 2026

Einwohnergemeinde		Budget 2026		Budget 2025		Rechnung 2024	
		Ausgaben	Einnahmen	Ausgaben	Einnahmen	Ausgaben	Einnahmen
1	ÖFFENTLICHE ORDNUNG UND SICHERHEIT, VERTEIDIGUNG					163'498.40	410'782.10
15	Feuerwehr					163'498.40	410'782.10
150	Feuerwehr					163'498.40	410'782.10
1500	Feuerwehr					159'708.85	
5620.00	Beschaffung TLF2 Beitrag Gemeinde Büttikon GV-Beschluss vom 09.11.2021 Betrag CHF 163'000.00 Kreditabrechnung 12.11.2024	0		0		159'708.85	
1506	Feuerwehr Büttikon-Uezwil					3'789.55	410'782.10
5060.01	Beschaffung TLF2 GV-Beschluss vom 09.11.2021 Betrag CHF 420'000.00 Kreditabrechnung 12.11.2024	0		0		3'789.55	
6310.00	Beschaffung TLF2 Subventionen AGV GV-Beschluss vom 09.11.2021 Betrag CHF 186'400.00 Kreditabrechnung 12.11.2024		0		0		175'151.00
6320.00	Beschaffung TLF2 Beiträge der Gemeinden GV-Beschluss vom 09.11.2021 Betrag CHF 233'600.00 Kreditabrechnung 12.11.2024		0		0		235'631.10
2	BILDUNG					28'990.83	
21	Obligatorische Schule					28'990.83	
212	Primarschule					28'990.83	
2120	Primarschule					28'990.83	
5060.00	Projekt Medien & Informatik GV-Beschluss vom 08.06.2021 Betrag CHF 90'000.00 Kreditabrechnung 12.11.2024	0		0		28'990.83	
6	VERKEHR	480'000		700'000		8'543.15	
61	Strassenverkehr	480'000		700'000		8'543.15	
613	Kantonsstrassen			250'000		156.50	
6130	Kantonsstrassen			250'000		156.50	
5610.03	Umbau Bushaltestellen (BehiG) Dekretsbeitrag	0		0		156.50	
5610.05	Lärmschutzmassnahmen Wohlerstr Dekretsbeitrag	0		250'000		0.00	
615	Gemeindestrassen	480'000		450'000		8'386.65	
6150	Gemeindestrassen	480'000		450'000		8'386.65	
5010.04	Erneuerung Strassenbeleuchtung 3. Etappe GV-Beschluss vom 09.11.2021 Betrag CHF 107'000.00	0		107'000		0.00	
5010.06	San. Ob.Brünish.-Panoramastr. Anteil Str. und OeB GV-Beschluss vom 12.11.2024 Betrag CHF 506'000.00	400'000		253'000		7'725.20	
5010.07	Sanierung Rossweid Anteil Strassen und OeB GV-Beschluss vom 11.06.2024 Betrag CHF 90'000.00	80'000		90'000		661.45	
7	UMWELTSCHUTZ UND RAUMORDNUNG	853'000	40'000	787'000	40'000	12'719.10	71'994.50
71	Wasserversorgung	620'000	20'000	556'000	20'000	3'689.20	22'871.80
710	Wasserversorgung	620'000	20'000	556'000	20'000	3'689.20	22'871.80
7101	Wasserwerk [Gemeindebetrieb]	620'000	20'000	556'000	20'000	3'689.20	22'871.80
5030.07	San. Ob.Brünish.-Panoramastr. Anteil Wasser GV-Beschluss vom 12.11.2024 Betrag CHF 336'000.00	270'000		168'000		454.90	
5030.08	Sanierung Rossweid Anteil Wasser GV-Beschluss vom 11.06.2024 Betrag CHF 370'000.00	350'000		370'000		3'234.30	
5540.01	Beitritt IKA Wasser2035 GV-Beschluss vom 08.06.2021 Betrag CHF 90'000.00	0		18'000		0.00	
6370.00	Anschlussgebühren		20'000		20'000		22'871.80
72	Abwasserbeseitigung	168'000	20'000	156'000	20'000	3'996.75	49'122.70
720	Abwasserbeseitigung	168'000	20'000	156'000	20'000	3'996.75	49'122.70
7201	Abwasserbeseitigung [Gemeindebetrieb]	168'000	20'000	156'000	20'000	3'996.75	49'122.70
5030.05	San. Ob.Brünish.-Panoramastr. Anteil Abwasser	58'000		36'000		3'035.20	

Investitionsrechnung

Gemeinde Büttikon
Buchungsperiode 2026

Einwohnergemeinde		Budget 2026		Budget 2025		Rechnung 2024	
		Ausgaben	Einnahmen	Ausgaben	Einnahmen	Ausgaben	Einnahmen
	GV-Beschluss vom 12.11.2024 Betrag CHF 72'000.00						
5030.06	Sanierung Rossweid	110'000		120'000		961.55	
	Anteil Abwasser						
	GV-Beschluss vom 11.06.2024 Betrag CHF 120'000.00						
6370.00	Anschlussgebühren		20'000		20'000		49'122.70
79	Raumordnung	65'000		75'000		5'033.15	
790	Raumordnung	65'000		75'000		5'033.15	
7900	Raumordnung	65'000		75'000		5'033.15	
5290.01	Gesamtrevision BNO	65'000		75'000		5'033.15	
	GV-Beschluss vom 14.11.2017 Betrag CHF 207'000.00						
8	VOLKSWIRTSCHAFT	700'000	10'000	723'500	10'000	71'473.45	17'600.00
87	Brennstoffe und Energie	700'000	10'000	723'500	10'000	71'473.45	17'600.00
871	Elektrizität	700'000	10'000	723'500	10'000	71'473.45	17'600.00
8711	Elektrizitätswerk - EW-Netz [Gemeindebetrieb]	700'000	10'000	723'500	10'000	71'473.45	17'600.00
5030.01	Erweiterung Trafostation Dorf	0		0		0.00	
	Umbau VK Unterdorf						
	GV-Beschluss vom 30.05.2006 Betrag CHF 206'200.00						
	Kreditabrechnung 07.06.2011						
5030.11	San. Ob.Brünish.-Panoramastr.	150'000		98'500		405.85	
	Anteil EW						
	GV-Beschluss vom 12.11.2024 Betrag CHF 197'000.00						
5030.12	Sanierung Rossweid	550'000		580'000		3'933.65	
	Anteil EW						
	GV-Beschluss vom 11.06.2024 Betrag CHF 580'000.00						
5060.00	Beschaffung Smart Meter	0		45'000		67'133.95	
	GV-Beschluss vom 15.11.2022 Betrag CHF 80'000.00						
	GV-Beschluss vom 12.11.2024 Betrag CHF 45'000.00						
6370.00	Anschlussgebühren		10'000		10'000		17'600.00
9	FINANZEN	50'000	2'033'000	50'000	2'210'500	500'376.60	285'224.93
99	Abschluss	50'000	2'033'000	50'000	2'210'500	500'376.60	285'224.93
999	Abschluss	50'000	2'033'000	50'000	2'210'500	500'376.60	285'224.93
9990	Abschluss	50'000	2'033'000	50'000	2'210'500	500'376.60	285'224.93
5900.00	Passivierte Einnahmen allgemeiner Haushalt	0		0		410'782.10	
5900.01	Passivierte Einnahmen Wasserwerk	20'000		20'000		22'871.80	
5900.02	Passivierte Einnahmen Abwasserbeseitigung	20'000		20'000		49'122.70	
5900.04	Passivierte Einnahmen Elektrizitätswerk	10'000		10'000		17'600.00	
6900.00	Aktivierte Ausgaben allgemeiner Haushalt		545'000		775'000		206'065.53
6900.01	Aktivierte Ausgaben Wasserwerk		620'000		556'000		3'689.20
6900.02	Aktivierte Ausgaben Abwasserbeseitigung		168'000		156'000		3'996.75
6900.04	Aktivierte Ausgaben Elektrizitätswerk		700'000		723'500		71'473.45

Investitionsrechnung

Gemeinde Büttikon
Buchungsperiode 2026

Einwohnergemeinde Artengliederung		Budget 2026		Budget 2025		Rechnung 2024	
		Ausgaben	Einnahmen	Ausgaben	Einnahmen	Ausgaben	Einnahmen
Einwohnergemeinde		2'083'000	2'083'000	2'260'500	2'260'500	785'601.53	785'601.53
5	Investitionsausgaben	2'083'000		2'260'500		785'601.53	
50	Sachanlagen	1'968'000		1'867'500		120'326.43	
52	Immaterielle Anlagen	65'000		75'000		5'033.15	
55	Beteiligungen, Grundkapitalien			18'000			
56	Investitionsbeiträge			250'000		159'865.35	
59	Übertrag an Bilanz	50'000		50'000		500'376.60	
6	Investitionseinnahmen		2'083'000		2'260'500		785'601.53
63	Investitionsbeiträge		50'000		50'000		500'376.60
69	Übertrag an Bilanz		2'033'000		2'210'500		285'224.93

Investitionsrechnung

Gemeinde Büttikon
Buchungsperiode 2026

Einwohnergemeinde Artengliederung		Budget 2026		Budget 2025		Rechnung 2024	
		Ausgaben	Einnahmen	Ausgaben	Einnahmen	Ausgaben	Einnahmen
5	Investitionsausgaben	2'083'000		2'260'500		785'601.53	
50	Sachanlagen	1'968'000		1'867'500		120'326.43	
501	Strassen / Verkehrswege	480'000		450'000		8'386.65	
5010	Strassen / Verkehrswege	480'000		450'000		8'386.65	
503	Tiefbauten	1'488'000		1'372'500		12'025.45	
5030	Tiefbauten	1'488'000		1'372'500		12'025.45	
506	Mobilien			45'000		99'914.33	
5060	Mobilien			45'000		99'914.33	
52	Immaterielle Anlagen	65'000		75'000		5'033.15	
529	Übrige immaterielle Anlagen	65'000		75'000		5'033.15	
5290	Übrige immaterielle Anlagen	65'000		75'000		5'033.15	
55	Beteiligungen, Grundkapitalien			18'000			
554	Beteiligungen an öffentliche Unternehmungen			18'000			
5540	Beteiligungen an öffentlichen Unternehmungen			18'000			
56	Investitionsbeiträge			250'000		159'865.35	
561	Investitionsbeiträge an den Kanton			250'000		156.50	
5610	Investitionsbeiträge an den Kanton			250'000		156.50	
562	Investitionsbeiträge an Gemeinden und Gemeindeverbände					159'708.85	
5620	Investitionsbeiträge an Gemeinden und Gemeindeverbände					159'708.85	
59	Übertrag an Bilanz	50'000		50'000		500'376.60	
590	Passivierungen	50'000		50'000		500'376.60	
5900	Passivierte Einnahmen	50'000		50'000		500'376.60	
6	Investitionseinnahmen		2'083'000		2'260'500		785'601.53
63	Investitionsbeiträge		50'000		50'000		500'376.60
631	Investitionsbeiträge vom Kanton						175'151.00
6310	Investitionsbeiträge vom Kanton						175'151.00
632	Investitionsbeiträge von Gemeinden und Gemeindeverbände						235'631.10
6320	Investitionsbeiträge von Gemeinden und Gemeindeverbänden						235'631.10
637	Investitionsbeiträge von privaten Haushalten		50'000		50'000		89'594.50
6370	Investitionsbeiträge von privaten Haushalten		50'000		50'000		89'594.50
69	Übertrag an Bilanz		2'033'000		2'210'500		285'224.93
690	Aktivierungen		2'033'000		2'210'500		285'224.93
6900	Aktivierte Ausgaben		2'033'000		2'210'500		285'224.93

KREDITKONTROLLE BUDGET 2026

Budget 2026	Kreditbetrag	Kumulierte Ausgaben bis 31.12.2024	Kumulierte Einnahmen bis 31.12.2024	Budget/Rechnung 2025		Budget 2026		Verfügbarer Restkredit	Bemerkungen
				Ausgaben	Einnahmen	Ausgaben	Einnahmen		
6	Verkehr								
6130.5610.02	Lärmschutzsanierung Dektretsbeitrag Kanton, CHF 118'000	118'000.00	0.00	0.00	0.00	0.00	0.00	118'000.00	Abhängigkeit Kanton
6130.5610.03	1.5000.000.33 Umbau Bushaltestelle (BehiG) Dektretsbeitrag Kanton, CHF 230'000	230'000.00	2'795.55	0.00	0.00	0.00	0.00	227'204.45	Abhängigkeit Kanton
6130.5610.05	1.5000.000.55 Lärmschutzmassnahmen Wohlerstrasse Dektretsbeitrag Kanton, CHF 88'000	88'000.00	0.00	0.00	6'000.00	0.00	0.00	82'000.00	Abhängigkeit Kanton
6150.5010.04	1.5000.000.31 Strassenbeleuchtung 3. Etappe GV 09.11.2021, CHF 107'000	107'000.00	0.00	0.00	107'000.00	0.00	0.00	0.00	
6150.5010.06	1.5000.000.47 San. Ob. Brünish.-Panoramastr., Anteile Strasse u. OeB GV 12.11.2024, 506'000	506'000.00	7'725.20	0.00	98'274.80	0.00	400'000.00	0.00	
6150.5010.07	1.5000.000.51 Sanierung Rossweid, Anteil Strasse OeB GV 11.06.2024, 90'000	90'000.00	661.45	0.00	9'338.55	0.00	80'000.00	0.00	
7	Umweltschutz und Raumordnung								
7101.5540.01	1.7101.000.10 Beitritt IKA Wasser 2035 GV 08.06.2021, CHF 90'000	90'000.00	18'000.00	0.00	18'000.00	0.00	0.00	72'000.00	Weitere Zahlungen Jahre 2027, 2029 und 2031
7101.5030.07	1.5000.000.48 San. Ob. Brünish.-Panoramastr., Anteil Wasser GV 12.11.2024, 336'000	336'000.00	454.90	0.00	65'545.10	0.00	270'000.00	0.00	
7101.5030.08	1.5000.000.52 Sanierung Rossweid, Anteil Wasser GV 11.06.2024, 370'000	370'000.00	3'234.30	0.00	167'655.70	0.00	350'000.00	0.00	
7201.5030.05	1.5000.000.49 San. Ob. Brünish.-Panoramastr., Anteil Abwasser GV 12.11.2024, 72'000	72'000.00	3'035.20	0.00	10'964.80	0.00	58'000.00	0.00	
7201.5030.06	1.5000.000.53 Sanierung Rossweid, Anteil Abwasser GV 11.06.2024, 120'000	120'000.00	961.55	0.00	9'038.45	0.00	110'000.00	0.00	
7900.5290.01	1.7900.000.01 Gesamtrevision BNO GV 14.11.2017, CHF 207'000	207'000.00	133'678.20	0.00	8'321.80	0.00	65'000.00	0.00	Restkosten 2026
8	Volkswirtschaft								
8711.5060.00	1.5000.000.37 Beschaffung Smartmeter GV 15.11.2022, CHF 80'000 GV 12.11.2024, CHF 45'000 Zusatzkredit	125'000.00	71'162.50	0.00	53'837.50	0.00	0.00	0.00	
8711.5030.13	Ausbau TS Rain GV 13.06.2023, CHF 70'000	70'000.00	0.00	0.00	70'000.00	0.00	0.00	0.00	
8711.5030.11	1.5000.000.50 San. Ob. Brünish.-Panoramastr., Anteil EW GV 12.11.2024, 197'000	197'000.00	405.85	0.00	46'594.15	0.00	150'000.00	0.00	
8711.5030.12	1.5000.000.54 Sanierung Rossweid, Anteil EW GV 11.06.2024, 580'000	580'000.00	3'933.65	0.00	26'066.35	0.00	550'000.00	0.00	
TOTAL		246'048.35	0.00	545'747.20	0.00	2'033'000.00	0.00		

Aufgaben- und Finanzplanung 2026 bis 2035

Stand 28.12.2025

Version nach Rückweisung Budget 2026, Steuerfuss 104%

Ausgangslage:

- Budget 2026 neue Version nach Rückweisung --> Aufwandüberschuss TCHF 96; Steuerfuss +8% --> 104%
- Berücksichtigung mutmassliches Ergebnis laufendes Jahr 2025 gemäss Reporting Dezember 2025 (EÜ= TCH16)
- Anpassung Wachstum für Steuerertrag 2026 gemäss Kanton von 2.5 % auf 1.5 %
- Ausserordentlicher Steuerertrag aus Grundstückgewinnsteuern aus dem Jahr 2025
- Schulhauserweiterung mit CHF 3.5 Mio ohne Projektierungskosten erfasst --> Anpassung AS-Dauer Container
- Steuerfuss durchgehend mit 104 % erfasst.
- Zuwachsrates Personal- und Sachaufwand pro Jahr + 1 - 1.5%
- Zinssatz für Neukredite 1.7-2.0%
- Wachstumsrate Steuerertrag durchschnittlich + 1.7% pro Jahr
- Finanzausgleichsbeitrag aus Budget 2026
- Zusätzlicher Personal- und Sachaufwand für Neubau Schulhaus erfasst ab 2029
- Reserve Personalaufwand Verwaltung ab 2028 erfasst

Auswertung:

- Gesamtergebnis und Finanzierungsergebnis in den Folgejahren negativ -> Abbau Vermögen, Aufbau Schuld
- Nettoverschuldung max. bei CHF 4'290 pro Einwohner
- Anstieg Abschreibungsaufwand bis ins Jahr 2035 auf TCHF 489; entspricht + 10-Steuerfuss%

Unsicherheiten:

- Entwicklung Steuerertrag --> muss jährlich neu beurteilt werden
- Ausserordentliche Erträge aus Sondersteuern --> nicht zu planen
- Entwicklung Beitrag Finanzausgleich
- Beträge Investitionsplan mehrheitlich mit Annahmen
- Entwicklung Nettoverschuldung nach 2034 --> Abschreibungen noch nicht belastet (Turnhalle weitere 4-5-Steuerfuss-%)
- Entwicklung Aufwand mat. Hilfe, Restkost. Pflegefinanzierung, Restkost. Sonderschulen
- Erhöhung Steuerfuss --> je nach Ausgangslage zum gegebenen Zeitpunkt

Investitionsplan Aufgaben- und Finanzplanung

Funktion	Bezeichnung	Betrag	2025	2026	2027	2028	2029	2030	2031	2032	2033	2034	2035	ab 2036	Jährliche Abschreibung
0290	Neubau Feuerwehrlokal	2'500												2500	71
0290	Werkhof	1'000						1000							29
0290	Sanierung Gemeindehaus, Reserve	300				150	150								9
2170	Projektierung Erweiterung Schulanlagen														0
2170	Erweiterung Schulanlagen	3'500			1750	1750									175
2170	Projektierung Sanierung Altbau Schulhaus	60				60									2
2170	Sanierung Altbau Schulhaus	1'000					1000								29
2170	Gesamtsanierung Turnhalle	4'000												4000	114
2170	Turnhalle Fassadensanierung														0
6130	Dekretsbeitrag Sanierung Bushaltestelle	230					100	100							6
6130	Dekretsbeitrag Lärmschutzsan. Wohlerstr.	88	40	48											2
6130	Dekretsbeitrag Sanierung Sarmenstorfers	800					400	400							20
6130	Dekretsbeitrag Sanierung Villmergerstr.	1'000									1000				25
6150	Sanierung Panoramastrasse, Anteil Str.	506	98	400											13
6150	Sanierung Rossweid, Anteil Str.	90	9	80											2
6150	Strassenbeleuchtung 3. Etappe	107	107												0
6150	Strassenbeleuchtung 4. Etappe	100					100								5
6150	Strassenbeleuchtung 5. Etappe	100					100								5
6150	Strassensanierung Reserve	300								300					8
6150	Waldstrasse														0
7900	Revision Nutzungsplanung	207	5	65											21
Total Investitionsprojekte		15'888	259	593	1'750	1'960	1'850	1'500	0	300	1'000	0	0	6'500	536

Plan-Erfolgsrechnung

		Budget		Prognose									
		2025	2025	2026	2027	2028	2029	2030	2031	2032	2033	2034	2035
Einwohnerzahl		1'170	1'170	1'185	1'200	1'215	1'230	1'245	1'260	1'275	1'290	1'305	1'310
Steuerfuss		96%	96%	104%	104%	104%	104%	104%	104%	104%	104%	104%	104%
Betrieblicher Aufwand		3'855	3'971	3'946	3'975	4'054	4'325	4'392	4'494	4'527	4'582	4'647	4'697
30	Personalaufwand	753	811	776	788	849	891	904	916	929	941	954	967
31	Sach- und übriger Betriebsaufwand	733	660	721	733	735	768	770	782	785	797	800	813
33	Abschreibungen Verwaltungsvermögen inkl. 366	229	229	229	212	205	379	408	463	456	464	489	489
35	Einlagen in Fonds	0	0	0	0	0	0	0	0	0	0	0	0
36	Transferaufwand ohne 366	2'140	2'271	2'220	2'242	2'265	2'287	2'310	2'333	2'357	2'380	2'404	2'428
	davon Finanzausgleichsabgaben	14	14	0	0	0	0	0	0	0	0	0	0
Betrieblicher Ertrag		3'528	3'968	3'835	3'850	3'864	3'931	3'990	4'052	4'112	4'174	4'236	4'272
40	Fiskalertrag	3'113	3'460	3'327	3'360	3'369	3'432	3'487	3'543	3'599	3'656	3'714	3'745
4000/1	Einkommens- und Vermögenssteuern natürliche Pers.	2'941	2'914	3'100	3'140	3'149	3'212	3'267	3'323	3'379	3'436	3'494	3'525
31	Abschreibungen Steuerforderungen	10	10	10	10	10	10	10	10	10	10	10	10
4002	Quellensteuern	40	37	40	40	40	40	40	40	40	40	40	40
4010	Gewinn- und Kapitalsteuern juristische Pers.	100	185	140	140	140	140	140	140	140	140	140	140
40	Sondersteuern und übriger Fiskalertrag	32	324	47	40	40	40	40	40	40	40	40	40
41	Regalien und Konzessionen	0	0	0	0	0	0	0	0	0	0	0	0
42	Entgelte	109	179	132	133	135	136	137	139	140	142	143	144
43	Verschiedene Erträge	0	0	22	0	0	0	0	0	0	0	0	0
45	Entnahmen aus Fonds	0	0	0	0	0	0	0	0	0	0	0	0
46	Transferertrag	306	329	354	357	360	363	366	370	373	376	379	383
	davon Finanzausgleichsbeiträge	29	29	49	49	49	49	49	49	49	49	49	49
Ergebnis aus betrieblicher Tätigkeit		-327	-3	-111	-125	-190	-394	-402	-442	-415	-408	-411	-425
34	Finanzaufwand	11	11	9	3	4	5	31	53	66	68	100	100
44	Finanzertrag	30	30	24	22	21	19	18	18	18	18	18	18
Ergebnis aus Finanzierung		19	19	15	19	17	14	-13	-35	-48	-50	-82	-82
Operatives Ergebnis		-308	16	-96	-106	-173	-380	-415	-477	-463	-458	-493	-507
38/48	Ausserordentliches Ergebnis	0	0	0	0	0	0	0	0	0	0	0	0
3899	davon Abtragung Bilanzfehlbetrag	0	0	0	0	0	0	0	0	0	0	0	0
Gesamtergebnis		-308	16	-96	-106	-173	-380	-415	-477	-463	-458	-493	-507
Mittelfristiges Haushaltsgleichgewicht 2026													
mit operativem Ergebnis gerechnet				-799									
mit Gesamtergebnis gerechnet				-799									

Übersicht Aufgaben- und Finanzplanung 2025 - 2035

	2025	2026	2027	2028	2029	2030	2031	2032	2033	2034	2035
Einwohnerzahl	1'170	1'185	1'200	1'215	1'230	1'245	1'260	1'275	1'290	1'305	1'310
Steuerfuss	96%	104%	104%	104%	104%	104%	104%	104%	104%	104%	104%
	2025	2026	2027	2028	2029	2030	2031	2032	2033	2034	2035
Abschreibungen aus Anlagebuchhaltung	229	229	174	167	164	145	145	138	138	138	138
Abschreibungen aus Investitionsplan			38	38	215	263	318	318	326	351	351
Abschreibungen	229	229	212	205	379	408	463	456	464	489	489

	2025	2026	2027	2028	2029	2030	2031	2032	2033	2034	2035
Ergebnis aus betrieblicher Tätigkeit	-3	-111	-125	-190	-394	-402	-442	-415	-408	-411	-425
Ergebnis aus Finanzierung	19	15	19	17	14	-13	-35	-48	-50	-82	-82
Operatives Ergebnis	16	-96	-106	-173	-380	-415	-477	-463	-458	-493	-507

	2025	2026	2027	2028	2029	2030	2031	2032	2033	2034	2035
Ausserordentliches Ergebnis	0	0	0	0	0	0	0	0	0	0	0
Abtragung Bilanzfehlbetrag (30 %)	0	0	0	0	0	0	0	0	0	0	0
Gesamtergebnis	16	-96	-106	-173	-380	-415	-477	-463	-458	-493	-507

Mittelfristiges Haushaltsgleichgewicht 2026		
mit operativem Ergebnis gerechnet		-799
mit Gesamtergebnis gerechnet		-799

	2025	2026	2027	2028	2029	2030	2031	2032	2033	2034	2035
Nettoinvestitionen	-259	-593	-1'750	-1'960	-1'850	-1'500	0	-300	-1'000	0	0
Selbstfinanzierung	245	133	106	32	-1	-7	-14	-7	6	-4	-18
Finanzierungsergebnis (+ = Überschuss / - = Fehlbetrag)	-14	-460	-1'644	-1'928	-1'851	-1'507	-14	-307	-994	-4	-18

	2025	2026	2027	2028	2029	2030	2031	2032	2033	2034	2035
Mittelbedarf aus Finanzierungsergebnis	14	460	1'644	1'928	1'851	1'507	14	307	994	4	18
Rückzahlung Darlehen/Kredite	0	0	0	0	0	0	0	0	0	0	0
Veränderungen Anlagen Finanzvermögen	0	0	0	0	0	0	0	0	0	0	0
Finanzierungsbedarf Spezialfinanzierungen	-389	1'273	-212	-247	718	-307	514	-333	838	-10	607
Mittelbedarf (+ = Bedarf / - = Überschuss)	-375	1'733	1'432	1'681	2'569	1'200	528	-26	1'832	-6	625
Aufnahme Darlehen/Kredite	0	0	0	0	1'500	1'000	800	0	1'800	0	500
Bestand Darlehen/Kredite	0	0	0	0	1'500	2'500	3'300	3'300	5'100	5'100	5'600

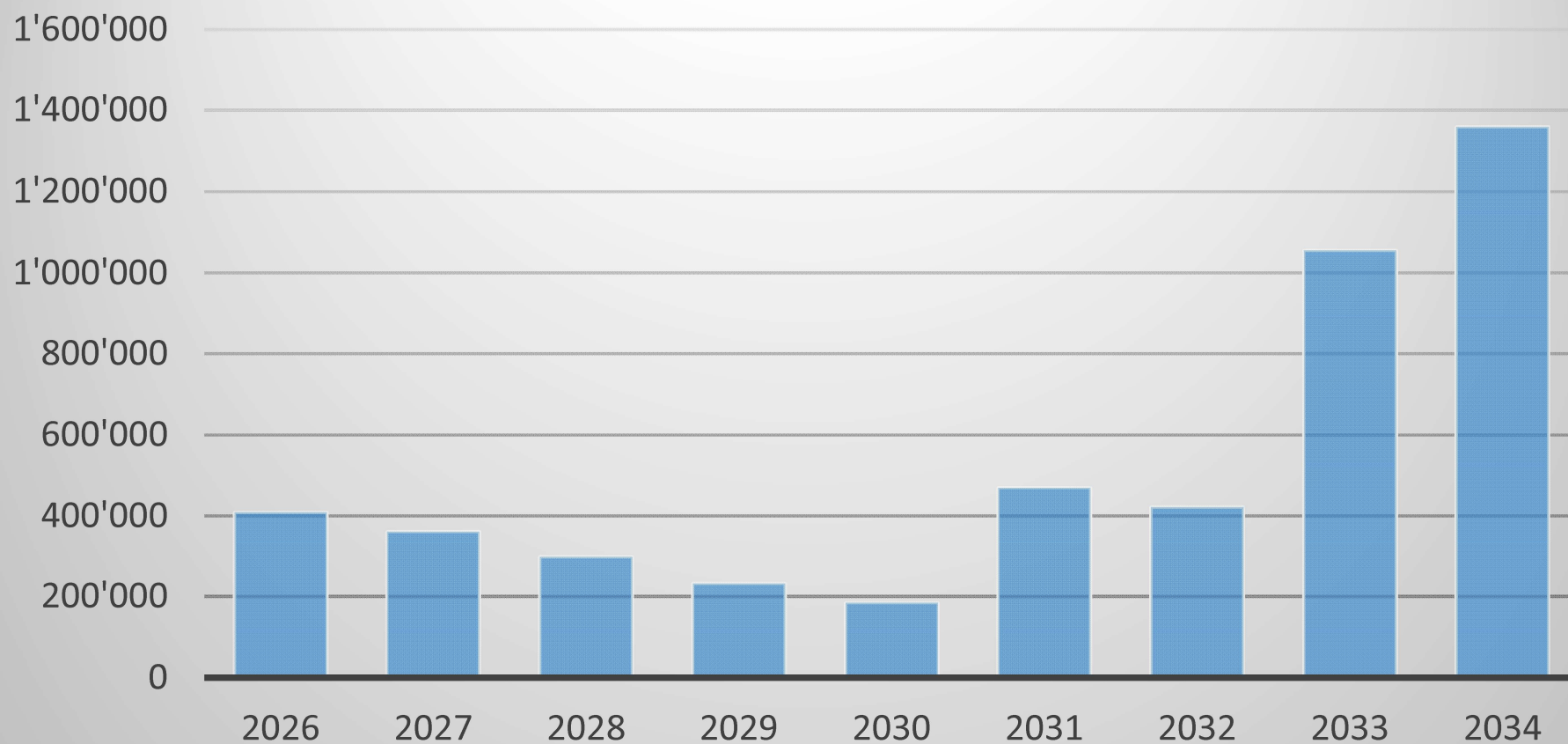
	2025	2026	2027	2028	2029	2030	2031	2032	2033	2034	2035
Aufwertungsreserve übr. Anlagen Anfang Jahr	0	0	0	0	0	0	0	0	0	0	0
Aufwertungsreserve Grundstücke Anfang Jahr	0	0	0	0	0	0	0	0	0	0	0
Entnahme Aufwertungsreserve	0	0	0	0	0	0	0	0	0	0	0
Umbuchung Aufwertungsreserve	0	0	0	0	0	0	0	0	0	0	0
Aufwertungsreserve Ende Jahr	0	0	0	0	0	0	0	0	0	0	0

	2025	2026	2027	2028	2029	2030	2031	2032	2033	2034	2035
Bilanzüberschuss / -fehlbetrag Anfang Jahr	9'400	9'416	9'320	9'214	9'041	8'661	8'246	7'769	7'306	6'848	6'355
Abtragung Bilanzfehlbetrag (30 %)	0	0	0	0	0	0	0	0	0	0	0
Gesamtergebnis	16	-96	-106	-173	-380	-415	-477	-463	-458	-493	-507
Umbuchung Aufwertungsreserve	0	0	0	0	0	0	0	0	0	0	0
Bilanzüberschuss / -fehlbetrag Ende Jahr	9'416	9'320	9'214	9'041	8'661	8'246	7'769	7'306	6'848	6'355	5'848

	2025	2026	2027	2028	2029	2030	2031	2032	2033	2034	2035
Nettoschuld I (+ = Schuld / - = Vermögen)	-3'171	-2'711	-1'067	861	2'712	4'219	4'233	4'540	5'534	5'538	5'556
Nettoschuld I je Einwohner (in CHF)	-2'710	-2'288	-889	709	2'205	3'389	3'360	3'561	4'290	4'244	4'241

		Budget 2025	Prognose 2025	2026	2027	2028	2029	2030	2031	2032	2033	2034	2035
Erfolgsrechnung													
Betrieblicher Aufwand		189'950	189'950	164'450	178'538	179'831	181'151	182'496	183'869	192'269	193'697	209'153	217'639
30	Personalaufwand	6'200	6'200	7'600	7'752	7'907	8'065	8'226	8'391	8'559	8'730	8'905	9'083
31	Sach- und übriger Betriebsaufwand	155'750	155'750	128'350	128'042	129'054	130'086	131'139	132'212	133'308	134'425	135'564	136'727
33	Abschreibungen Verwaltungsvermögen	22'300	22'300	22'300	36'420	36'420	36'420	36'420	36'420	43'420	43'420	57'420	64'420
366	Abschreibung Investitionsbeiträge	0	0	0	0	0	0	0	0	0	0	0	0
35	Einlagen in Fonds und Spezialfinanzierungen	0	0	0	0	0	0	0	0	0	0	0	0
36	Transferaufwand	5'700	5'700	6'200	6'324	6'450	6'579	6'711	6'845	6'982	7'122	7'264	7'410
37	Durchlaufende Beiträge	0	0	0	0	0	0	0	0	0	0	0	0
Betrieblicher Ertrag		206'700	206'700	217'500	201'457	202'828	204'793	206'197	207'615	209'047	210'494	211'955	213'430
40	Fiskalertrag												
41	Regalien und Konzessionen	0	0	0	0	0	0	0	0	0	0	0	0
42	Entgelte	163'300	163'300	156'700	158'000	159'313	160'639	161'979	163'331	164'698	166'078	167'471	168'879
43	Verschiedene Erträge	0	0	16'500	0	0	0	0	0	0	0	0	0
45	Entnahmen aus Fonds und Spezialfinanzierungen	0	0	0	0	0	0	0	0	0	0	0	0
46	Transferertrag	43'400	43'400	44'300	43'457	43'515	44'154	44'219	44'284	44'350	44'416	44'483	44'551
466	Auflösung Anschlussgebühren	14'900	14'900	15'800	14'900	14'900	14'900	14'900	14'900	14'900	14'900	14'900	14'900
47	Durchlaufende Beiträge	0	0	0	0	0	0	0	0	0	0	0	0
Ergebnis aus betrieblicher Tätigkeit		16'750	16'750	53'050	22'919	22'996	23'643	23'701	23'747	16'779	16'797	2'802	-4'208
34	Finanzaufwand	0	0	0	0	0	0	0	0	0	0	0	0
44	Finanzertrag	200	200	100	200	200	200	200	200	200	200	200	200
Ergebnis aus Finanzierung		200	200	100	200	200	200	200	200	200	200	200	200
Operatives Ergebnis		16'950	16'950	53'150	23'119	23'196	23'843	23'901	23'947	16'979	16'997	3'002	-4'008
38	Ausserordentlicher Aufwand	0	0	0	0	0	0	0	0	0	0	0	0
48	Ausserordentlicher Ertrag	0	0	0	0	0	0	0	0	0	0	0	0
Ausserordentliches Ergebnis		0	0	0	0	0	0	0	0	0	0	0	0
Gesamtergebnis Erfolgsrechnung (+ = Ertragsüberschuss / - = Aufwandüberschuss)		16'950	16'950	53'150	23'119	23'196	23'843	23'901	23'947	16'979	16'997	3'002	-4'008
Investitionsausgaben		0	0	620'000	18'000	0	0	18'000	350'000	18'000	700'000	368'000	1'000'000
Investitionseinnahmen		20'000	20'000	20'000	20'000	20'000	20'000	20'000	20'000	20'000	20'000	20'000	20'000
Ergebnis Investitionsrechnung		20'000	20'000	-600'000	2'000	20'000	20'000	2'000	-330'000	2'000	-680'000	-348'000	-980'000
Selbstfinanzierung		24'350	24'350	59'650	44'639	44'716	45'363	45'421	45'467	45'499	45'517	45'522	45'512
Finanzierungsergebnis (+ = Finanzierungsüberschuss / - = Finanzierungsfehlbetrag)		44'350	44'350	-540'350	46'639	64'716	65'363	47'421	-284'533	47'499	-634'483	-302'478	-934'488
Nettoschuld (+) / Nettovermögen (-) per 01.01.			-87'239	-131'589	408'761	362'122	297'406	232'043	184'622	469'155	421'657	1'056'139	1'358'618
Nettoschuld (+) / Nettovermögen (-) per 31.12.			-131'589	408'761	362'122	297'406	232'043	184'622	469'155	421'657	1'056'139	1'358'618	2'293'106
Verpflichtung (+) / Vorschuss (-) per 01.01.			804'559	821'509	874'659	897'778	920'974	944'817	968'718	992'665	1'009'643	1'026'641	1'029'642
Gesamtergebnis Erfolgsrechnung			16'950	53'150	23'119	23'196	23'843	23'901	23'947	16'979	16'997	3'002	-4'008
Verpflichtung (+) / Vorschuss (-) per 31.12.			821'509	874'659	897'778	920'974	944'817	968'718	992'665	1'009'643	1'026'641	1'029'642	1'025'634
Abtragung Vorschuss (30%) -> Konto 3899			0	0	0	0	0	0	0	0	0	0	0
Check Vorschuss			OK	OK	OK	OK	OK	OK	OK	OK	OK	OK	OK

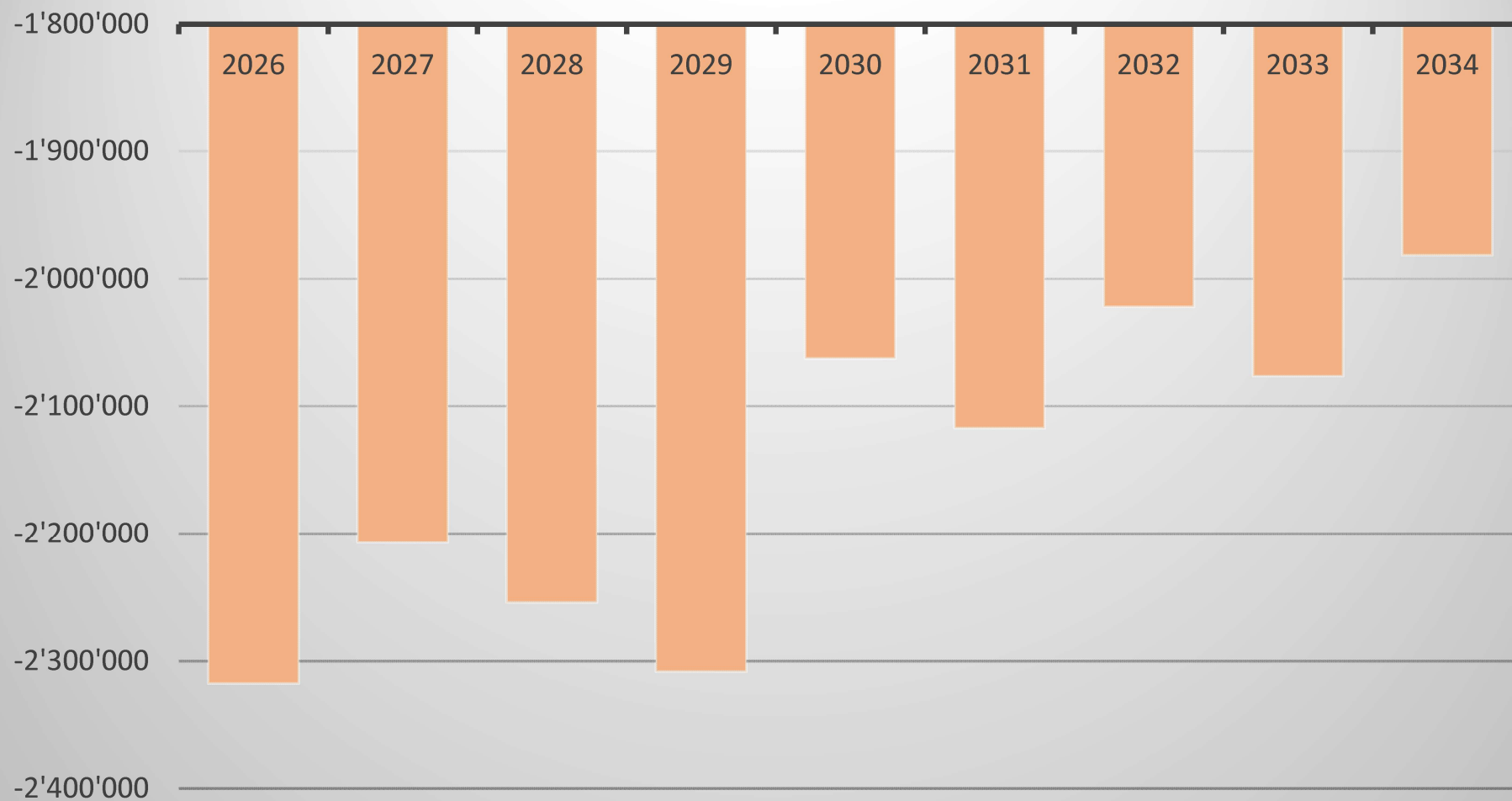
Entwicklung Nettoschuld Wasserwerk



Abwasser

		Budget 2025	Prognose 2025	2026	2027	2028	2029	2030	2031	2032	2033	2034	2035
Erfolgsrechnung													
Betrieblicher Aufwand		154'700	154'700	148'650	156'219	150'308	157'409	158'521	162'745	163'880	168'027	169'186	170'356
30	Personalaufwand	4'250	4'250	1'600	1'632	1'665	1'698	1'732	1'767	1'802	1'838	1'875	1'912
31	Sach- und übriger Betriebsaufwand	32'450	32'450	31'800	35'000	28'253	28'508	28'765	29'025	29'288	29'553	29'821	30'092
33	Abschreibungen Verwaltungsvermögen	19'200	19'200	19'200	23'040	23'040	29'040	29'040	32'040	32'040	35'040	35'040	35'040
366	Abschreibung Investitionsbeiträge	11'600	11'600	11'600	11'600	11'600	11'600	11'600	11'600	11'600	11'600	11'600	11'600
35	Einlagen in Fonds und Spezialfinanzierungen	0	0	0	0	0	0	0	0	0	0	0	0
36	Transferaufwand	98'800	98'800	96'050	96'547	97'351	98'163	98'984	99'913	100'750	101'596	102'450	103'312
37	Durchlaufende Beiträge	0	0	0	0	0	0	0	0	0	0	0	0
Betrieblicher Ertrag		176'300	176'300	179'700	168'000	169'712	171'436	173'172	174'921	176'682	178'456	180'243	182'042
40	Fiskalertrag												
41	Regalien und Konzessionen	0	0	0	0	0	0	0	0	0	0	0	0
42	Entgelte	149'300	149'300	138'300	140'500	141'712	142'936	144'172	145'421	146'682	147'956	149'243	150'542
43	Verschiedene Erträge	0	0	13'100	0	0	0	0	0	0	0	0	0
45	Entnahmen aus Fonds und Spezialfinanzierungen	0	0	0	0	0	0	0	0	0	0	0	0
46	Transferertrag	27'000	27'000	28'300	27'500	28'000	28'500	29'000	29'500	30'000	30'500	31'000	31'500
466	Auflösung Anschlussgebühren	25'500	25'500	26'800	26'000	26'500	27'000	27'500	28'000	28'500	29'000	29'500	30'000
47	Durchlaufende Beiträge	0	0	0	0	0	0	0	0	0	0	0	0
Ergebnis aus betrieblicher Tätigkeit		21'600	21'600	31'050	11'782	19'404	14'027	14'651	12'176	12'802	10'429	11'057	11'686
34	Finanzaufwand	0	0	0	0	0	0	0	0	0	0	0	0
44	Finanzertrag	6'700	6'700	2'300	6'700	6'700	6'700	6'700	6'700	6'700	6'700	6'700	6'700
Ergebnis aus Finanzierung		6'700	6'700	2'300	6'700	6'700	6'700	6'700	6'700	6'700	6'700	6'700	6'700
Operatives Ergebnis		28'300	28'300	33'350	18'482	26'104	20'727	21'351	18'876	19'502	17'129	17'757	18'386
38	Ausserordentlicher Aufwand	0	0	0	0	0	0	0	0	0	0	0	0
48	Ausserordentlicher Ertrag	0	0	0	0	0	0	0	0	0	0	0	0
Ausserordentliches Ergebnis		0	0	0	0	0	0	0	0	0	0	0	0
Gesamtergebnis Erfolgsrechnung (+ = Ertragsüberschuss / - = Aufwandüberschuss)		28'300	28'300	33'350	18'482	26'104	20'727	21'351	18'876	19'502	17'129	17'757	18'386
Investitionsausgaben		0	0	168'000	0	0	300'000	0	150'000	0	150'000	0	0
Investitionseinnahmen		20'000	20'000	20'000	20'000	20'000	20'000	20'000	20'000	20'000	20'000	20'000	20'000
Ergebnis Investitionsrechnung		20'000	20'000	-148'000	20'000	20'000	-280'000	20'000	-130'000	20'000	-130'000	20'000	20'000
Selbstfinanzierung		33'600	33'600	37'350	27'122	34'244	34'367	34'491	34'516	34'642	34'769	34'897	35'026
Finanzierungsergebnis (+ = Finanzierungsüberschuss / - = Finanzierungsfehlbetrag)		53'600	53'600	-110'650	47'122	54'244	-245'633	54'491	-95'484	54'642	-95'231	54'897	55'026
Nettoschuld (+) / Nettovermögen (-) per 01.01.			-2'264'161	-2'317'761	-2'207'111	-2'254'233	-2'308'477	-2'062'844	-2'117'335	-2'021'852	-2'076'494	-1'981'264	-2'036'161
Nettoschuld (+) / Nettovermögen (-) per 31.12.			-2'317'761	-2'207'111	-2'254'233	-2'308'477	-2'062'844	-2'117'335	-2'021'852	-2'076'494	-1'981'264	-2'036'161	-2'091'187
Verpflichtung (+) / Vorschuss (-) per 01.01.			2'905'296	2'933'596	2'966'946	2'985'428	3'011'531	3'032'259	3'053'610	3'072'486	3'091'989	3'109'118	3'126'875
Gesamtergebnis Erfolgsrechnung			28'300	33'350	18'482	26'104	20'727	21'351	18'876	19'502	17'129	17'757	18'386
Verpflichtung (+) / Vorschuss (-) per 31.12.			2'933'596	2'966'946	2'985'428	3'011'531	3'032'259	3'053'610	3'072'486	3'091'989	3'109'118	3'126'875	3'145'261
Abtragung Vorschuss (30%) -> Konto 3899			0	0	0	0	0	0	0	0	0	0	0
Check Vorschuss			OK	OK	OK	OK	OK	OK	OK	OK	OK	OK	OK

Entwicklung Nettoschuld Abwasser



Elektrizitätswerk

		Budget 2025	Prognose 2025	2026	2027	2028	2029	2030	2031	2032	2033	2034	2035
Erfolgsrechnung													
Betrieblicher Aufwand		849'440	849'440	794'850	814'364	826'533	849'695	858'606	874'882	884'540	902'057	912'542	923'467
30	Personalaufwand	1'640	1'640	0	0	0	0	0	0	0	0	0	0
31	Sach- und übriger Betriebsaufwand	810'200	810'200	753'850	761'719	769'904	778'422	787'289	796'520	806'134	816'148	826'582	837'456
33	Abschreibungen Verwaltungsvermögen	27'000	27'000	36'700	48'302	52'242	66'842	66'842	73'842	73'842	80'842	80'842	80'842
366	Abschreibung Investitionsbeiträge	0	0	0	0	0	0	0	0	0	0	0	0
35	Einlagen in Fonds und Spezialfinanzierungen	0	0	0	0	0	0	0	0	0	0	0	0
36	Transferaufwand	10'600	10'600	4'300	4'343	4'386	4'430	4'475	4'519	4'565	5'067	5'117	5'168
37	Durchlaufende Beiträge	0	0	0	0	0	0	0	0	0	0	0	0
Betrieblicher Ertrag		1'183'300	1'183'300	879'000	882'110	900'801	975'116	995'701	1'017'306	1'039'982	1'063'781	1'088'760	1'114'978
40	Fiskalertrag												
41	Regalien und Konzessionen	0	0	0	0	0	0	0	0	0	0	0	0
42	Entgelte	1'178'500	1'178'500	858'700	876'310	894'801	968'916	989'301	1'010'706	1'033'182	1'056'781	1'081'560	1'107'578
43	Verschiedene Erträge	0	0	14'700	0	0	0	0	0	0	0	0	0
45	Entnahmen aus Fonds und Spezialfinanzierungen	0	0	0	0	0	0	0	0	0	0	0	0
46	Transferertrag	4'800	4'800	5'600	5'800	6'000	6'200	6'400	6'600	6'800	7'000	7'200	7'400
466	Auflösung Anschlussgebühren	4'800	4'800	5'600	5'800	6'000	6'200	6'400	6'600	6'800	7'000	7'200	7'400
47	Durchlaufende Beiträge	0	0	0	0	0	0	0	0	0	0	0	0
Ergebnis aus betrieblicher Tätigkeit		333'860	333'860	84'150	67'746	74'268	125'421	137'096	142'425	155'441	161'724	176'218	191'511
34	Finanzaufwand	0	0	0	0	0	0	0	0	0	0	0	0
44	Finanzertrag	1'700	1'700	700	700	700	700	700	700	700	700	700	700
Ergebnis aus Finanzierung		1'700	1'700	700	700	700	700	700	700	700	700	700	700
Operatives Ergebnis		335'560	335'560	84'850	68'446	74'968	126'121	137'796	143'125	156'141	162'424	176'918	192'211
38	Ausserordentlicher Aufwand	0	0	0	0	0	0	0	0	0	0	0	0
48	Ausserordentlicher Ertrag	0	0	0	0	0	0	0	0	0	0	0	0
Ausserordentliches Ergebnis		0	0	0	0	0	0	0	0	0	0	0	0
Gesamtergebnis Erfolgsrechnung		335'560	335'560	84'850	68'446	74'968	126'121	137'796	143'125	156'141	162'424	176'918	192'211
(+ = Ertragsüberschuss / - = Aufwandüberschuss)													
Investitionsausgaben		32'000	77'000	700'000	0	0	730'000	0	350'000	0	350'000	0	0
Investitionseinnahmen		10'000	10'000	10'000	10'000	10'000	10'000	10'000	10'000	10'000	10'000	10'000	10'000
Ergebnis Investitionsrechnung		-22'000	-67'000	-690'000	10'000	10'000	-720'000	10'000	-340'000	10'000	-340'000	10'000	10'000
Selbstfinanzierung		357'760	357'760	115'950	110'949	121'210	186'763	198'238	210'367	223'183	236'266	250'560	265'653
Finanzierungsergebnis		335'760	290'760	-574'050	120'949	131'210	-533'237	208'238	-129'633	233'183	-103'734	260'560	275'653
(+ = Finanzierungsüberschuss / - = Finanzierungsfehlbetrag)													
Nettoschuld (+) / Nettovermögen (-) per 01.01.			-136'830	-427'590	146'460	25'512	-105'698	427'539	219'301	348'934	115'751	219'485	-41'075
Nettoschuld (+) / Nettovermögen (-) per 31.12.			-427'590	146'460	25'512	-105'698	427'539	219'301	348'934	115'751	219'485	-41'075	-316'728
Verpflichtung (+) / Vorschuss (-) per 01.01.			1'189'438	1'524'998	1'609'848	1'678'294	1'753'262	1'879'383	2'017'179	2'160'303	2'316'445	2'478'869	2'655'787
Gesamtergebnis Erfolgsrechnung			335'560	84'850	68'446	74'968	126'121	137'796	143'125	156'141	162'424	176'918	192'211
Verpflichtung (+) / Vorschuss (-) per 31.12.			1'524'998	1'609'848	1'678'294	1'753'262	1'879'383	2'017'179	2'160'303	2'316'445	2'478'869	2'655'787	2'847'998
Abtragung Vorschuss (30%) -> Konto 3899			0	0	0	0	0	0	0	0	0	0	0
Check Vorschuss		OK	OK	OK	OK	OK	OK	OK	OK	OK	OK	OK	OK

Entwicklung Nettoschuld Elektrizitätswerk

